




# Allgemeine Betriebserlaubnis

Unbedingt im Fahrzeug mitführen!

Nachdruck und jegliche Art der Vervielfältigung dieser ABE, auch auszugsweise, sind untersagt. Zuwiderhandlungen werden gerichtlich verfolgt.  
Diese ABE ist in den Kfz-Papieren mitzuführen und bei Fahrzeugkontrollen auf Verlangen vorzuzeigen. Ein Eintrag in die Fahrzeugpapiere ist nicht erforderlich.

 Automobilbau GmbH & Co. KG  
D-73630 Remshalden • Tel.: 07151/971-300 • Fax.: 07151/971-305





# Kraftfahrt-Bundesamt

DE-24932 Flensburg

---

## Allgemeine Betriebserlaubnis (ABE) National Type Approval

ausgestellt von:

**Kraftfahrt-Bundesamt (KBA)**

nach § 22 in Verbindung mit § 20 Straßenverkehrs-Zulassungs-Ordnung (StVZO)  
für einen Typ des folgenden Genehmigungsobjektes

**Sonderräder für Pkw 7 J x 17 H2**

issued by:

**Kraftfahrt-Bundesamt (KBA)**

according to § 22 and 20 Straßenverkehrs-Zulassungs-Ordnung (StVZO) for a type  
of the following approval object

**special wheels for passenger cars 7 J x 17 H2**

Genehmigungsnummer: **49828**  
Approval number:

Erweiterung: **03**  
Extension:

1. Genehmigungsinhaber:  
Holder of the approval:  
**Irmischer Automobilbau GmbH & Co. KG**  
**DE-73630 Remshalden**
2. Gegebenenfalls Name und Anschrift des Bevollmächtigten:  
If applicable, name and address of representative:  
**Entfällt**  
**Not applicable**
3. Typbezeichnung:  
Type:  
**300 61 10**



# Kraftfahrt-Bundesamt

DE-24932 Flensburg

2

Genehmigungsnummer: **49828**

Approval number:

Erweiterung: **03**

Extension:

4. Aufgebrachte Kennzeichnungen:  
Identification markings:  
**Hersteller oder Herstellerzeichen**  
**Manufacturer or registered manufacturer`s trademark**  
  
**Felgenreöße**  
**Size of the wheel**  
  
**Typ und die Ausführung**  
**Type and version**  
  
**Herstelldatum (Monat und Jahr)**  
**Date of manufacture (month and year)**  
  
**Genehmigungszeichen**  
**Approval identification**  
  
**Einpresstiefe**  
**Inset/outset**
5. Anbringungsstelle der Kennzeichnungen:  
Position of the identification markings:  
**An der Innen- bzw. Außenseite des Rades**  
**On the inside/outside of the wheel**
6. Zuständiger Technischer Dienst:  
Responsible Technical Service:  
**Typprüfstelle Fahrzeuge/Fahrzeugteile der TÜV Rheinland Kraftfahrt GmbH**  
**DE-51105 Köln**
7. Datum des Prüfberichts des Technischen Dienstes:  
Date of test report issued by the Technical Service:  
**09.04.2019**
8. Nummer des Prüfberichts des Technischen Dienstes:  
Number of test report issued by that Technical Service:  
**55010014 (4. Ausfertigung)**



# Kraftfahrt-Bundesamt

DE-24932 Flensburg

3

Genehmigungsnummer: **49828**  
Approval number:

Erweiterung: **03**  
Extension:

9. Verwendungsbereich:  
Range of application:  
**Das Genehmigungsobjekt „Sonderräder für Pkw“ darf nur zur Verwendung gemäß:**  
***The use of the approval object „special wheels for passenger cars“ is restricted to the application listed:***

**Anlage/n zum Prüfbericht**  
**Annex/es of the test report**  
**4**

**1. Ausfertigung**

**unter den angegebenen Bedingungen an den dort aufgeführten bzw. beschriebenen Kraftfahrzeugen feilgeboten werden.**  
***The offer for sale is only allowed on the listed vehicles under the specified conditions.***

10. Bemerkungen:  
Remarks:  
**Für die in dieser ABE freigegebenen Rad/Reifenkombinationen ist die Berichtigung der Zulassungsbescheinigung Teil I gemäß § 13 Fahrzeug-Zulassungsverordnung (FZV) nicht erforderlich.**  
**The correction of the "Zulassungsbescheinigung Teil I" according to § 13 Fahrzeug-Zulassungsverordnung (FZV) is not required for the wheel/tire combinations listed in this ABE.**

**Es gelten die im o.g. Gutachten nebst Anlagen festgehaltenen Angaben.**  
**The indications given in the above mentioned test report including its annexes shall apply.**

**Die Anforderungen des Artikels 31, Absätze 5, 6, 8, 9 und 12 der Richtlinie 2007/46/EG - Verkauf und Inbetriebnahme von Teilen oder Ausrüstungen, von denen ein erhebliches Risiko für das einwandfreie Funktionieren wesentlicher Systeme ausgehen kann - sind sinngemäß erfüllt.**  
**The requirements of Article 31, paragraphs 5, 6, 8, 9 and 12 of directive 2007/46/EC - Sale and entry into service of parts or equipment which are capable of posing a significant risk to the correct functioning of essential systems - are met.**

11. Änderungsabnahme gemäß § 19 (3) StVZO:  
Acceptance test of the modification as per § 19 (3) StVZO:  
**Siehe Prüfbericht**  
**See test report**
12. Die Genehmigung wird **erweitert**  
Approval is **extended**



# Kraftfahrt-Bundesamt

DE-24932 Flensburg

4

Genehmigungsnummer: **49828**

Approval number:

Erweiterung: **03**

Extension:

13. Grund (Gründe) für die Erweiterung der Genehmigung (falls zutreffend):  
Reason(s) for the extension (if applicable):

**Aktualisierung der Ausführungen**

**Update of the variants**

**Aktualisierung des Verwendungsbereiches**

**Update of the range of application**

14. Ort: **DE-24932 Flensburg**  
Place:

15. Datum: **30.04.2019**  
Date:

16. Unterschrift: **Im Auftrag**  
Signature:

*S. Marxsen*

Stephan Marxsen



17. Beigefügt ist eine Liste der Genehmigungsunterlagen, die bei der zuständigen Genehmigungsbehörde hinterlegt sind und von denen eine Kopie auf Anfrage erhältlich ist.  
Annexed is a list of documents making up the approval file, deposited with the competent authority which granted approval, a copy can be obtained on request.

Anlagen:

Enclosures:

**Gemäß Inhaltsverzeichnis**

**According to index**



# Kraftfahrt-Bundesamt

DE-24932 Flensburg

---

## Inhaltsverzeichnis zu den Beschreibungsunterlagen Index to the information package

Nummer der Genehmigung: **49828**  
Approval No.

Erweiterung Nr.: **03**  
Extension No.:

Ausgabedatum: **09.05.2014**  
Date of issue:

letztes Änderungsdatum: **30.04.2019**  
last date of amendment:

Nebenbestimmungen und Rechtsbehelfsbelehrung  
Collateral clauses and instruction on right to appeal

Prüfbericht(e) Nr.:  
Test report(s) No.:

**55010014 (1. Ausfertigung)**  
**55010014 (2. Ausfertigung)**  
**55010014 (3. Ausfertigung)**  
**55010014 (4. Ausfertigung)**

Datum:  
Date  
**21.02.2014**  
**15.10.2014**  
**04.07.2017**  
**09.04.2019**

Beschreibungsbogen Nr.:  
Information document No.:  
**300 61 10**  
**300 61 10**

Datum:  
Date  
**11.02.2014**  
**09.04.2019**

Liste der Änderungen:  
List of modifications:

**Siehe Anlage "Liste der Änderungen" des Prüfberichtes**  
**See appendix "Liste der Änderungen" of the test report**

Datum:  
Date

**Auftraggeber** Irmscher Automobilbau GmbH & Co.KG  
Günther-Irmscher-Straße 14-22  
D-73630 Remshalden  
QM-Nr. K1 1300122 (GTÜ)

**Prüfgegenstand** PKW-Sonderrad  
Modell Wave Star  
Typ 300 61 10  
Radgröße 7 J x 17 H2  
Zentrierart Mittenzentrierung

Ausführung	Kennzeichnung Rad/ Zentrierring	Lochzahl/ Lochkreis- (mm)/ Mitten- loch-ø (mm)	Ein- press- tiefe (mm)	Rad- last (kg)	Abroll- umfang (mm)	Gültig ab Herstell- datum
028	300 61 10 028 / ohne Ring	5/110/65,1	40	600	2200	9/2017
651	007 61 10 651 / ohne Ring	5/114,3/66,1	42	1250	2200	9/2014
652	007 61 10 652 / ohne Ring					
653	007 61 10 653 / ohne Ring					
654	007 61 10 654 / ohne Ring					
655	007 61 10 655 / ohne Ring					
013	300 61 10 013 / ohne Ring	5/118/71,1	62	1350	2200	12/2013
014	300 61 10 014 / ohne Ring	5/130/78,1	62	1350	2200	12/2013
015	300 61 10 015 / ohne Ring					
010	300 61 10 010 / ohne Ring					
011	300 61 10 011 / ohne Ring					
012	300 61 10 012 / ohne Ring					

### Kennzeichnung

KBA-Nummer 49828  
 Herstellerzeichen irmscher  
 Radtyp und Ausführung (s.o.)  
 Radgröße 7 J x 17 H2  
 Einpreßtiefe ET .. (s.o.)  
 Gießereikennzeichen WU  
 Herkunftsmerkmal MADE IN ITALY  
 Herstellungsdatum Monat und Jahr

### Befestigungselemente

Die zu verwendenden Befestigungselemente sowie deren Anzugsmomente sind den Verwendungsbe-  
reichsgutachten zu entnehmen.

### Prüfungen

Die o.g. Sonderräder wurden gemäß den Richtlinien für die Prüfung von Sonderrädern für Kraftfahr-  
zeuge und ihre Anhänger vom 25.November 1998 geprüft.

Folgende Prüfungen wurden mit positivem Ergebnis abgeschlossen:

- Biegeumlaufprüfung
- Abrollprüfung
- Impactprüfung

Folgende Testdaten liegen der Biegeumlaufprüfung zugrunde:

Ausführung	Anschluß	Einpress-tiefe (mm)	Radlast (kg)	Abroll-umfang (mm)	Ver-fahren	Datum	Ort
028	5/110	40	600	2200	FE	04/2018	TZT Lamsheim
651	5/114,3	42	1250	2200	FE	09/2014	TZT Lamsheim
013	5/118	62	1350	2200	FE	02/2014	TZT Lamsheim
010	5/130	62	1350	2200	FE	02/2014	TZT Lamsheim

FE=Farbeindringverfahren

Folgende Testdaten liegen der Impactprüfung zugrunde:

Ausführung	Anschluß	Einpress-tiefe (mm)	Radlast (kg)	Reifengröße	Datum	Ort
013	5/118	62	1350	215/60R17	02/2014	TZT Lamsheim
010	5/130	62	1350	215/60R17	02/2014	TZT Lamsheim
651	5/114,3	42	1250	215/60R17	04/2018	TZT Lamsheim
028	5/110	40	600	195/40R17	04/2018	TZT Lamsheim

Folgende Testdaten liegen der Abrollprüfung zugrunde:

Ausführung	Anschluß	Einpress-tiefe (mm)	Radlast (kg)	Reifengröße	Ver-fahren	Datum	Ort
010	5/130	62	1350	285/60R17	FE	02/2014	TZT Lamsheim
010	5/130	62	1350	285/60R17	FE	02/2014	TZT Lamsheim

FE=Farbeindringverfahren

Aufgrund bereits positiv durchgeführter Prüfungen an vergleichbaren Rädern des genannten Radtyps sind die folgenden Prüfungen nicht mehr erforderlich:

- Salzsprühtest

Die Maße und Toleranzen entsprechen in wesentlichen Punkten der ETRTO.

Die Zusammensetzung, die Festigkeitswerte und das Korrosionsverhalten des verwendeten Werkstoffes sind in der Radbeschreibung des Herstellers aufgeführt.

Das Gewicht der nicht lackierten Sonderradausführung 5/130 ET62 betrug 13,176 kg.

#### Prüfort und Prüfdatum

Die Festigkeitsprüfung des Sonderradtyps wurde im TZT Lamsheim ab Februar 2014 durchgeführt.



**Prüfergebnis**

Aufgrund der durchgeführten Prüfungen bestehen keine technischen Bedenken o.g. Sonderräder an den in den Verwendungsbereichsgutachten genannten Fahrzeugen und den dort aufgeführten Bedingungen zu verwenden.

**Anlagen**

Radzeichnung	M 2541-D2X	21.01.2014
Radzeichnung	M 2540-KZX	21.01.2014
Verwendungsbereich	Anlage 1 bis 4	
Beschreibung	-	16.10.2014
Radzeichnung	M 2541-FN3X	16.09.2014
Radzeichnung	M 2520-LG2X	20.09.2017
Ergänzende Radbeschreibung	M 2520-LG2X	09.04.2019
Nabenkappenzeichnung	007 61 10 706	27.01.2012
Nabenkappenzeichnung	007 61 10 707	27.01.2012
Befestigungsmittelzeichnung	C17B26	30.06.2003
	mit letzter Änderung	02.05.2011

Der Prüfbericht umfasst Blatt 1 bis 3.

Gegen die Erteilung einer Allgemeinen Betriebserlaubnis bestehen unsererseits keine technischen Bedenken.

Der Technische Dienst Typprüfstelle Fahrzeuge/Fahrzeugteile der TÜV Rheinland Kraftfahrt GmbH, Am Grauen Stein, 51105 Köln ist mit seinem Ingenieurzentrum Technologiezentrum Typprüfstelle, Lamsheim für die angewendeten Prüfverfahren vom Kraftfahrt-Bundesamt entsprechend EG-FGV für das Typgenehmigungsverfahren des KBA unter der Nummer KBA-P 00010-96 benannt.

Lamsheim, 9. April 2019



Wagner

00316758.DOC

---

### Liste der Änderungen

Es wird hinzugefügt:

- Neue Radausführung 5/110 ET40 ergänzt
- Neue Radzeichnung M 2520-LG2X
- Neue Ergänzende Radbeschreibung M 2520-LG2X
- Verwendungsbereichsgutachten ergänzt
- Biegeumlaufprüfung Ausführung 5/110 ET40 ergänzt
- Impact Test Ausführung 5/110 ET40 ergänzt
- Nabenkappenzeichnung 007 61 10 706 ergänzt
- Nabenkappenzeichnung 007 61 10 707 ergänzt
- Befestigungsmittelzeichnung C17B26 ergänzt

Prüfgegenstand  
HerstellerPKW-Sonderrad 7 J x 17 H2 Typ 300 61 10  
Irmscher Automobilbau GmbH & Co. KG

**Auftraggeber** Irmscher Automobilbau GmbH & Co. KG  
 Günther-Irmscher-Str. 14-22  
 73630 Remshalden  
 QM-Nr. 50264-25-04 (DEKRA)

**Prüfgegenstand** PKW-Sonderrad  
 Modell Wave Star  
 Typ 300 61 10  
 Radgröße 7 J x 17 H2  
 Zentrierart Mittenzentrierung

Ausführung	Kennzeichnung Rad/ Zentrierring	Lochzahl/ Lochkreis- (mm)/ Mittenloch-ø (mm)	Einpresstiefe (mm)	Radlast (kg)	Abrollumfang (mm)
013	300 61 10 013 / ohne Ring	5/118/71,1	62	1350	2200
014	300 61 10 014 / ohne Ring				
015	300 61 10 015 / ohne Ring				

**Kennzeichnungen**

KBA-Nummer 49828  
 Herstellerzeichen irmscher  
 Radtyp und Ausführung 300 61 10 (s.o.)  
 Radgröße 7 J x 17 H2  
 Einpresstiefe ET .. (s.o.)  
 Herkunftsmerkmal MADE IN ITALY  
 Herstelldatum Monat und Jahr

**Befestigungsmittel**

Nr.	Art der Befestigungsmittel	Bund	Anzugsmoment (Nm)	Schaftlänge (mm)
S01	Serienschraube M14x1,5	60° Kegel	180	29

**Prüfungen**

Entsprechend den Kriterien des VdTÜV Merkblattes 751 (in der jeweils gültigen Fassung) wurden an den im Verwendungsbereich aufgeführten Fahrzeugen Anbau-, Freigängigkeits- und Handlingsprüfungen durchgeführt.

**Verwendungsbereich**

Hersteller Citroen  
 Fiat  
 Peugeot

Spurverbreiterung innerhalb 2%

Handelsbezeichnung Fahrzeug-Typ ABE/EWG-Nr.	kW-Bereich	Reifen	Reifenbezogene Auflagen und Hinweise	Auflagen und Hinweise
Citroen Jumper (III) Y, 250L e3*2001/116*0234*...; e3*2007/46*0046*...; L773 - geschl. Aufbau - mit Radhaus- Verbreiterungen	74-130	225/55R17	T01	0A1 A02 A04 A05 A08 A09 A12 A14 A18 A58 B02 KMV S01
	74-130	225/55R17C	T04	
	74-130	235/55R17	T03 X45	
	74-130	235/55R17	A01 G38 T03	
	74-130	235/60R17C	A01 G01	
Citroen Jumper (III) Y, 250L e3*2001/116*0234*...; e3*2007/46*0046*...; L773 - geschl. Aufbau - ohne Radhaus- Verbreiterungen	74-130	225/55R17	K1c T01	0A1 A01 A02 A04 A05 A08 A09 A12 A14 A18 A58 B02 KOV S01
	74-130	225/55R17C	K1c T04	
	74-130	235/55R17	G38 K1c T03	
	74-130	235/60R17C	G01 K1c	
Fiat Ducato (III) 250, 250L e3*2001/116*0232*...; e3*2007/46*0049*...; e3*2007/46*0044*...; L779 - geschl. Aufbau - mit Radhaus- Verbreiterungen	74-130	225/55R17	T01	0A1 A02 A04 A05 A08 A09 A12 A14 A18 A58 B02 KMV S01
	74-130	225/55R17C	T04	
	74-130	235/55R17	T03 X45	
	74-130	235/55R17	A01 G38 T03	
	74-130	235/60R17C	A01 G01	
Fiat Ducato (III) 250, 250L e3*2001/116*0232*...; e3*2007/46*0044*...; e3*2007/46*0049*...; L779 - geschl. Aufbau - ohne Radhaus- Verbreiterungen	74-130	225/55R17	K1c T01	0A1 A01 A02 A04 A05 A08 A09 A12 A14 A18 A58 B02 KOV S01
	74-130	225/55R17C	K1c T04	
	74-130	235/55R17	G38 K1c T03	
	74-130	235/60R17C	G01 K1c	
Peugeot Boxer (III) Y, 250L e3*2001/116*0233*...; e3*2007/46*0045*...; L772 - geschl. Aufbau - mit Radhaus- Verbreiterungen	74-130	225/55R17	T01	0A1 A02 A04 A05 A08 A09 A12 A14 A18 A58 B02 KMV S01
	74-130	225/55R17C	T04	
	74-130	235/55R17	T03 X45	
	74-130	235/55R17	A01 G38 T03	
	74-130	235/60R17C	A01 G01	
Peugeot Boxer (III) Y, 250L e3*2001/116*0233*...; e3*2007/46*0045*...; L772 - geschl. Aufbau - ohne Radhaus- Verbreiterungen	74-130	225/55R17	K1c T01	0A1 A01 A02 A04 A05 A08 A09 A12 A14 A18 A58 B02 KOV S01
	74-130	225/55R17C	K1c T04	
	74-130	235/55R17	G38 K1c T03	
	74-130	235/60R17C	G01 K1c	

## Auflagen und Hinweise

**0A1** Im Fahrzeug verbaute sicherheits- und/oder umweltrelevante Fahrzeugsysteme (z. B. Reifendruckkontrollsysteme) müssen nach Anbau der Sonderräder funktionsfähig bleiben bzw. entsprechend ersetzt werden.

**A01** Der vorschriftsmäßige Zustand des Fahrzeugs ist durch einen amtlich anerkannten Sachverständigen oder Prüfer für den Kraftfahrzeugverkehr oder einen Kraftfahrzeugsachverständigen oder einen Angestellten nach Nummer 4 der Anlage VIIIb zur StVZO auf einem Nachweis entsprechend dem im Beispielkatalog zum §19 StVZO veröffentlichten Muster bescheinigen zu lassen.

**A02** Wird eine in diesem Gutachten aufgeführte Reifengröße verwendet, die nicht bereits in den Fahrzeugpapieren (u. a. Fahrzeugschein, Zulassungsbescheinigung I oder COC-Papier) genannt ist, so sind die Angaben über die Reifengröße in den Fahrzeugpapieren (Fahrzeugschein bzw. -brief, Zulassungsbescheinigung I) durch die Zulassungsstelle berichtigen zu lassen. Diese Berichtigung ist dann nicht erforderlich, wenn die ABE des Sonderrades eine Freistellung von der Pflicht zur Berichtigung der Fahrzeugpapiere enthält.

**A04** Die mindestens erforderlichen Geschwindigkeitsbereiche und Tragfähigkeiten der zu verwendenden Reifen, mit Ausnahme der M+S-Profilen, sind den Fahrzeugpapieren (Fahrzeugbrief und -schein, Zulassungsbescheinigung I) zu entnehmen. Ferner sind nur Reifen eines Reifenherstellers und achsweise eines Profiltyps zulässig. Bei Verwendung unterschiedlicher Profiltypen auf Vorder- und Hinterachse ist die Eignung für das jeweilige Fahrzeug durch den Reifen- oder Fahrzeughersteller zu bestätigen. Diese Bestätigung ist vom Führer des Fahrzeugs mitzuführen.

**A05** Das Fahrwerk und die Bremsaggregate müssen, mit Ausnahme der in der entsprechenden Auflage aufgeführten Umrüstmaßnahmen, dem Serienstand entsprechen. Die Zulässigkeit weiterer Veränderungen ist gesondert zu beurteilen.

**A08** Wird das serienmäßige Ersatzrad verwendet, soll mit mäßiger Geschwindigkeit und nicht länger als erforderlich gefahren werden. Es müssen die serienmäßigen Befestigungsteile verwendet werden. Bei Fahrzeugen mit Allradantrieb darf nur ein Ersatzrad mit gleicher Reifengröße bzw. gleichem Abrollumfang verwendet werden.

**A09** Die Bezieher der Sonderräder sind darauf hinzuweisen, dass der vom Reifenhersteller vorgeschriebene Reifenfülldruck zu beachten ist.

**A12** Die Verwendung von Schneeketten ist nicht zulässig.

**A14** Zum Auswuchten der Sonderräder dürfen an der Felgenaußenseite nur Klebegewichte unterhalb der Felgenschulter oder des Tiefbettes angebracht werden. Bei Anbringung der Klebegewichte im Felgenbett ist auf einen Mindestabstand von 2 mm zum Bremssattel zu achten.

**A18** Es sind nur schlauchlose Reifen zulässig. Werden keine Ventile mit TPMS-Sensoren verwendet, sind ausschließlich Metallschraubventile mit Befestigung von außen, die den Normen DIN, E.T.R.T.O oder Tire and Rim entsprechen, zulässig. Werden Ventile mit TPMS-Sensoren verwendet, so sind die Hinweise und Vorgaben der Hersteller zu beachten. Die Ventile und Sensoren müssen für den vorgeschriebenen Luftdruck und die bauartbedingte Höchstgeschwindigkeit geeignet sein. Die Ventile dürfen nicht über den Felgenrand hinausragen.

**A58** Rad-Reifen-Kombination(en) nicht zulässig an Fahrzeugen mit Allradantrieb.

**B02** Vor Montage der Sonderräder sind eventuell vorhandene Zentrierstifte, Befestigungsschrauben oder Sicherungsringe an den Anschlussflanschen des Fahrzeugs zu entfernen.

**G01** Es ist der Nachweis zu erbringen, dass die Anzeige des Geschwindigkeitsmessers und Wegstreckenzählers innerhalb der Toleranzen (75/443/EWG, ECE-R39, § 57 StVZO) liegt. Wird die Anzeige angeglichen, sind die in den Fahrzeugpapieren (u. a. Fahrzeugschein, Zulassungsbescheinigung I oder COC-Papier) eingetragenen Reifengrößen zu überprüfen.

**G38** Ist die Reifengröße 225/70R15 keine der serienmäßigen Reifengrößen (u. a. Fahrzeugschein, Zulassungsbescheinigung I, COC-Papier oder Bedienungsanleitung), so ist der Nachweis zu erbringen, dass die Anzeige des Geschwindigkeitsmessers und Wegstreckenzählers innerhalb der Toleranzen (75/443/EWG, ECE-R39, § 57 StVZO) liegt. Wird die Anzeige angeglichen, sind die in den Fahrzeugpapieren (u. a. Fahrzeugschein, Zulassungsbescheinigung I oder COC-Papier) eingetragenen Reifengrößen zu überprüfen.

**K1c** Die Radabdeckung an Achse 1 ist durch Ausstellen der Frontschürze und des Kotflügels oder durch Anbau von dauerhaft befestigten Karosserieteilen im Bereich 30° vor bis 50° hinter Radmitte herzustellen. Die gesamte Breite der Rad-/Reifenkombination muss, unter Beachtung des maximal möglichen Betriebsmaßes des Reifens (1,04 fache der Nennbreite des Reifens), in dem oben genannten Bereich abgedeckt sein.

**KMV** Betrifft nur Fahrzeugvarianten mit serienmäßigen Kunststoffverbreiterungen bzw. Kotflügelverbreiterungen (Radlaufleisten).

**KOV** Betrifft nur Fahrzeugvarianten ohne serienmäßigen Kunststoffverbreiterungen bzw. Kotflügelverbreiterungen (Radlaufleisten).

**S01** Zur Befestigung der Sonderräder dürfen nur die Befestigungsmittel Nr. S01 (siehe Seite 1) verwendet werden.

**T01** Reifen (LI 101) nur zulässig für Fahrzeuge mit zul. Achslasten bis 1650 kg (Fzg.-Schein, Ziff. 16 bzw. Zulassungsbescheinigung Feld 8).

**T03** Reifen (LI 103) nur zulässig für Fahrzeuge mit zul. Achslasten bis 1750 kg (Fzg.-Schein, Ziff. 16 bzw. Zulassungsbescheinigung Feld 8).

**T04** Reifen (LI 104) nur zulässig für Fahrzeuge mit zul. Achslasten bis 1800 kg (Fzg.-Schein, Ziff. 16 bzw. Zulassungsbescheinigung Feld 8).

**X45** Diese Reifengröße ist nur zulässig bei Fahrzeugen mit serienmäßiger Reifengröße 225/70R15 oder 225/65R16 (u. a. Fahrzeugschein, Zulassungsbescheinigung I, COC-Papier oder Bedienungsanleitung).

### **Prüfort und Prüfdatum**

Die Verwendungsprüfung fand am 21. Februar 2014 in Lamsheim statt.

## Prüfergebnis



Aufgrund der durchgeführten Prüfungen bestehen keine technischen Bedenken o.g. Sonderräder unter Beachtung der Auflagen und Hinweise zu verwenden.

Die in diesem Gutachten aufgeführten Fahrzeugtypen entsprechen auch nach der Umrüstung den heute gültigen Vorschriften der StVZO. Das Gutachten verliert seine Gültigkeit, wenn sich entsprechende Bauvorschriften der StVZO ändern oder an den Kraftfahrzeugen Änderungen eintreten, die die Begutachtungspunkte beeinflussen.

Das Gutachten umfasst Blatt 1 bis 5 und gilt für Sonderräder ab Herstellungsdatum Dezember 2013.

Der Technische Dienst Typprüfstelle Fahrzeuge/Fahrzeugteile der TÜV Rheinland Kraftfahrt GmbH, Am Grauen Stein, 51105 Köln ist mit seinem Ingenieurzentrum Technologiezentrum Typprüfstelle, Lamsheim für die angewendeten Prüfverfahren vom Kraftfahrt-Bundesamt entsprechend EG-FGV für das Typpengehmigungsverfahren des KBA unter der Nummer KBA-P 00010-96 benannt.

Lamsheim, 21. Februar 2014



Coen

00206717.DOC

Prüfgegenstand  
HerstellerPKW-Sonderrad 7 J x 17 H2 Typ 300 61 10  
Irmscher Automobilbau GmbH & Co. KG

**Auftraggeber** Irmscher Automobilbau GmbH & Co. KG  
 Günther-Irmscher-Str. 14-22  
 73630 Remshalden  
 QM-Nr. 50264-25-04 (DEKRA)

**Prüfgegenstand** PKW-Sonderrad  
 Modell Wave Star  
 Typ 300 61 10  
 Radgröße 7 J x 17 H2  
 Zentrierart Mittenzentrierung

Ausführung	Kennzeichnung Rad/ Zentrierring	Lochzahl/ Lochkreis- (mm)/ Mittenloch-ø (mm)	Einpresstiefe (mm)	Radlast (kg)	Abrollumfang (mm)
010	300 61 10 010 / ohne Ring	5/130/78,1	62	1350	2200
011	300 61 10 011 / ohne Ring				
012	300 61 10 012 / ohne Ring				

**Kennzeichnungen**

KBA-Nummer 49828  
 Herstellerzeichen irmscher  
 Radtyp und Ausführung 300 61 10 (s.o.)  
 Radgröße 7 J x 17 H2  
 Einpresstiefe ET .. (s.o.)  
 Herkunftsmerkmal MADE IN ITALY  
 Herstelldatum Monat und Jahr

**Befestigungsmittel**

Nr.	Art der Befestigungsmittel	Bund	Anzugsmoment (Nm)	Schaftlänge (mm)
S01	Serienschraube M16x1,5	60° Kegel	180	30

**Prüfungen**

Entsprechend den Kriterien des VdTÜV Merkblattes 751 (in der jeweils gültigen Fassung) wurden an den im Verwendungsbereich aufgeführten Fahrzeugen Anbau-, Freigängigkeits- und Handlingsprüfungen durchgeführt.

**Verwendungsbereich**

Hersteller Citroen  
 Fiat  
 Peugeot

Spurverbreiterung innerhalb 2%



Handelsbezeichnung Fahrzeug-Typ ABE/EWG-Nr.	kW-Bereich	Reifen	Reifenbezogene Auflagen und Hinweise	Auflagen und Hinweise
Citroen Jumper (III) Y, 250L - Heavy e3*2001/116*0234*..; e3*2007/46*0046*..; L773 - geschl. Aufbau - mit Radhaus- Verbreiterungen	74-130	235/60R17C		0A1 A02 A04 A05 A08 A09 A12 A14 A18 A58 B02 KMV S01
Citroen Jumper (III) Y, 250L - Heavy e3*2001/116*0234*..; e3*2007/46*0046; L773 - geschl. Aufbau - ohne Radhaus- Verbreiterungen	74-130	235/60R17C	K1c	0A1 A01 A02 A04 A05 A08 A09 A12 A14 A18 A58 B02 KOV S01
Fiat Ducato (III) Maxi 250, 250L e3*2001/116*0232*..; e3*2007/46*0044*..; e3*2007/46*0049*..; L779 - geschl. Aufbau - mit Radhaus- Verbreiterungen	74-130	235/60R17C		0A1 A02 A04 A05 A08 A09 A12 A14 A18 A58 B02 KMV S01
Fiat Ducato (III) Maxi 250, 250L e3*2001/116*0232*..; e3*2007/46*0044*..; e3*2007/46*0049*..; L779 - geschl. Aufbau - ohne Radhaus- Verbreiterungen	74-130	235/60R17C	K1c	0A1 A01 A02 A04 A05 A08 A09 A12 A14 A18 A58 B02 KOV S01
Peugeot Boxer (III) Y, 250, 250L - Heavy e3*2001/116*0233*..; e3*2007/46*0045*..; L772 - geschl. Aufbau - mit Radhaus- Verbreiterungen	74-130	235/60R17C		0A1 A02 A04 A05 A08 A09 A12 A14 A18 A58 B02 KMV S01
Peugeot Boxer (III) Y, 250, 250L - Heavy e3*2001/116*0233*..; e3*2007/46*0045*..; L772 - geschl. Aufbau - ohne Radhaus- Verbreiterungen	74-130	235/60R17C	K1c	0A1 A01 A02 A04 A05 A08 A09 A12 A14 A18 A58 B02 KOV S01

## Auflagen und Hinweise

**0A1** Im Fahrzeug verbaute sicherheits- und/oder umweltrelevante Fahrzeugsysteme (z. B. Reifendruckkontrollsysteme) müssen nach Anbau der Sonderräder funktionsfähig bleiben bzw. entsprechend ersetzt werden.

**A01** Der vorschriftsmäßige Zustand des Fahrzeugs ist durch einen amtlich anerkannten Sachverständigen oder Prüfer für den Kraftfahrzeugverkehr oder einen Kraftfahrzeugsachverständigen oder einen Angestellten nach Nummer 4 der Anlage VIIIb zur StVZO auf einem Nachweis entsprechend dem im Beispielkatalog zum §19 StVZO veröffentlichten Muster bescheinigen zu lassen.

**A02** Wird eine in diesem Gutachten aufgeführte Reifengröße verwendet, die nicht bereits in den Fahrzeugpapieren (u. a. Fahrzeugschein, Zulassungsbescheinigung I oder COC-Papier) genannt ist, so sind die Angaben über die Reifengröße in den Fahrzeugpapieren (Fahrzeugschein bzw. -brief, Zulassungsbescheinigung I) durch die Zulassungsstelle berichtigen zu lassen. Diese Berichtigung ist dann nicht erforderlich, wenn die ABE des Sonderrades eine Freistellung von der Pflicht zur Berichtigung der Fahrzeugpapiere enthält.

**A04** Die mindestens erforderlichen Geschwindigkeitsbereiche und Tragfähigkeiten der zu verwendenden Reifen, mit Ausnahme der M+S-Profilen, sind den Fahrzeugpapieren (Fahrzeugbrief und -schein, Zulassungsbescheinigung I) zu entnehmen. Ferner sind nur Reifen eines Reifenherstellers und achsweise eines Profiltyps zulässig. Bei Verwendung unterschiedlicher Profiltypen auf Vorder- und Hinterachse ist die Eignung für das jeweilige Fahrzeug durch den Reifen- oder Fahrzeughersteller zu bestätigen. Diese Bestätigung ist vom Führer des Fahrzeugs mitzuführen.

**A05** Das Fahrwerk und die Bremsaggregate müssen, mit Ausnahme der in der entsprechenden Auflage aufgeführten Umrüstmaßnahmen, dem Serienstand entsprechen. Die Zulässigkeit weiterer Veränderungen ist gesondert zu beurteilen.

**A08** Wird das serienmäßige Ersatzrad verwendet, soll mit mäßiger Geschwindigkeit und nicht länger als erforderlich gefahren werden. Es müssen die serienmäßigen Befestigungsteile verwendet werden. Bei Fahrzeugen mit Allradantrieb darf nur ein Ersatzrad mit gleicher Reifengröße bzw. gleichem Abrollumfang verwendet werden.

**A09** Die Bezieher der Sonderräder sind darauf hinzuweisen, dass der vom Reifenhersteller vorgeschriebene Reifenfülldruck zu beachten ist.

**A12** Die Verwendung von Schneeketten ist nicht zulässig.

**A14** Zum Auswuchten der Sonderräder dürfen an der Felgenaußenseite nur Klebegewichte unterhalb der Felgenschulter oder des Tiefbettes angebracht werden. Bei Anbringung der Klebegewichte im Felgenbett ist auf einen Mindestabstand von 2 mm zum Bremssattel zu achten.

**A18** Es sind nur schlauchlose Reifen zulässig. Werden keine Ventile mit TPMS-Sensoren verwendet, sind ausschließlich Metallschraubventile mit Befestigung von außen, die den Normen DIN, E.T.R.T.O oder Tire and Rim entsprechen, zulässig. Werden Ventile mit TPMS-Sensoren verwendet, so sind die Hinweise und Vorgaben der Hersteller zu beachten. Die Ventile und Sensoren müssen für den vorgeschriebenen Luftdruck und die bauartbedingte Höchstgeschwindigkeit geeignet sein. Die Ventile dürfen nicht über den Felgenrand hinausragen.

**A58** Rad-Reifen-Kombination(en) nicht zulässig an Fahrzeugen mit Allradantrieb.

**B02** Vor Montage der Sonderräder sind eventuell vorhandene Zentrierstifte, Befestigungsschrauben oder Sicherungsringe an den Anschlussflanschen des Fahrzeugs zu entfernen.

**K1c** Die Radabdeckung an Achse 1 ist durch Ausstellen der Frontschürze und des Kotflügels oder durch Anbau von dauerhaft befestigten Karosserieteilen im Bereich 30° vor bis 50° hinter Radmitte herzustellen. Die gesamte Breite der Rad-/Reifenkombination muss, unter Beachtung des maximal möglichen Betriebsmaßes des Reifens (1,04 fache der Nennbreite des Reifens), in dem oben genannten Bereich abgedeckt sein.

**KMV** Betrifft nur Fahrzeugvarianten mit serienmäßigen Kunststoffverbreiterungen bzw. Kotflügelverbreiterungen (Radlaufleisten).

**KOV** Betrifft nur Fahrzeugvarianten ohne serienmäßigen Kunststoffverbreiterungen bzw. Kotflügelverbreiterungen (Radlaufleisten).

**S01** Zur Befestigung der Sonderräder dürfen nur die Befestigungsmittel Nr. S01 (siehe Seite 1) verwendet werden.

### Prüfort und Prüfdatum

Die Verwendungsprüfung fand am 21. Februar 2014 in Lamsheim statt.

### Prüfergebnis



Aufgrund der durchgeführten Prüfungen bestehen keine technischen Bedenken o.g. Sonderräder unter Beachtung der Auflagen und Hinweise zu verwenden.

Die in diesem Gutachten aufgeführten Fahrzeugtypen entsprechen auch nach der Umrüstung den heute gültigen Vorschriften der StVZO. Das Gutachten verliert seine Gültigkeit, wenn sich entsprechende Bauvorschriften der StVZO ändern oder an den Kraftfahrzeugen Änderungen eintreten, die die Begutachtungspunkte beeinflussen.

Das Gutachten umfasst Blatt 1 bis 4 und gilt für Sonderräder ab Herstellungsdatum Dezember 2013.

Der Technische Dienst Typprüfstelle Fahrzeuge/Fahrzeugteile der TÜV Rheinland Kraftfahrt GmbH, Am Grauen Stein, 51105 Köln ist mit seinem Ingenieurzentrum Technologiezentrum Typprüfstelle, Lamsheim für die angewendeten Prüfverfahren vom Kraftfahrt-Bundesamt entsprechend EG-FGV für das Typprüfungsverfahren des KBA unter der Nummer KBA-P 00010-96 benannt.

Lamsheim, 21. Februar 2014



Coen

00206718.DOC

Prüfgegenstand  
HerstellerPKW-Sonderrad 7 J x 17 H2 Typ 300 61 10  
Irmscher Automobilbau GmbH & Co. KG

**Auftraggeber** Irmscher Automobilbau GmbH & Co. KG  
Günther-Irmscher-Str. 14-22  
73630 Remshalden  
QM-Nr. K1 1300122 (GTÜ)

**Prüfgegenstand** PKW-Sonderrad  
Modell Wave Star  
Typ 300 61 10  
Radgröße 7 J x 17 H2  
Zentrierart Mittenzentrierung

Ausführung	Kennzeichnung Rad/ Zentrierring	Lochzahl/ Lochkreis- (mm)/ Mit-tenloch- $\varnothing$ (mm)	Einpresstiefe (mm)	Radlast (kg)	Abrollumfang (mm)
651	007 61 10 651 / ohne Ring	5/114,3/66,1	42	1250	2200
652	007 61 10 652 / ohne Ring				
653	007 61 10 653 / ohne Ring				
654	007 61 10 654 / ohne Ring				
655	007 61 10 655 / ohne Ring				

**Kennzeichnungen**

KBA-Nummer 49828  
Herstellerzeichen irmscher  
Radtyp und Ausführung (s.o.)  
Radgröße 7 J x 17 H2  
Einpresstiefe ET .. (s.o.)  
Herkunftsmerkmal MADE IN ITALY  
Herstelldatum Monat und Jahr

**Befestigungsmittel**

Nr.	Art der Befestigungsmittel	Bund	Anzugsmoment (Nm)	Schaftlänge (mm)
S02	Serienschraube M14x1,5	60° Kegel	160	27

**Prüfungen**

Entsprechend den Kriterien des VdTÜV Merkblattes 751 (in der jeweils gültigen Fassung) wurden an den im Verwendungsbereich aufgeführten Fahrzeugen Anbau-, Freigängigkeits- und Handlingsprüfungen durchgeführt.

**Verwendungsbereich**

Hersteller Fiat  
Opel  
Renault

Spurverbreiterung innerhalb 2%

Handelsbezeichnung Fahrzeug-Typ ABE/EWG-Nr.	kW-Bereich	Reifen	Reifenbezogene Auflagen und Hinweise	Auflagen und Hinweise
Fiat Talento FJL, FFL e2*2007/46*0496*...; e2*2007/46*0497*.. - geschl. Aufbau	66-107	215/60R17	T00	A12 A14 A18 A58 S02
	66-107	215/60R17C		
	66-107	225/55R17	T01	
	66-107	225/55R17C		
Opel Vivaro-B X83, F7 e1*98/14*0170*30-...; e1*2007/46*0575*12-.. - geschl. Aufbau (FIN: WOL..7...)	66-107	215/60R17	T00	A12 A14 A18 A58 S02
	66-107	215/60R17C		
	66-107	225/55R17	T01	
	66-107	225/55R17C		
Renault Trafic (III) JL, L e2*98/14*0213*48-...; e2*2007/46*0014*21-.. - geschl. Aufbau (FIN: ?????L...)	66-107	215/60R17	T00	A12 A14 A18 A58 S02
	66-107	215/60R17C		
	66-107	225/55R17	T01	
	66-107	225/55R17C		

### Allgemeine Hinweise

Im Fahrzeug vorgeschriebene Fahrzeugsysteme, z. B. Reifendruckkontrollsysteme, müssen nach Anbau der Räder funktionsfähig bleiben.

Wird eine in diesem Gutachten aufgeführte Reifengröße verwendet, die nicht bereits in den Fahrzeugpapieren (u. a. Fahrzeugschein, Zulassungsbescheinigung I oder COC-Papier) genannt ist, so sind die Angaben über die Reifengröße in den Fahrzeugpapieren (Fahrzeugschein bzw. -brief, Zulassungsbescheinigung I) durch die Zulassungsstelle berichtigen zu lassen. Diese Berichtigung ist dann nicht erforderlich, wenn die ABE des Sonderrades eine Freistellung von der Pflicht zur Berichtigung der Fahrzeugpapiere enthält.

Die mindestens erforderlichen Geschwindigkeitsbereiche (mit Ausnahme der M+S-Profile) und Tragfähigkeiten der zu verwendenden Reifen sind den Fahrzeugpapieren (Fahrzeugbrief und -schein, Zulassungsbescheinigung I) zu entnehmen. Ferner sind nur Reifen einer Bauart und achsweise eines Reifentyps zulässig. Bei Verwendung unterschiedlicher Reifentypen auf Vorder- und Hinterachse sind die Hinweise des Fahrzeug- und / oder Reifenherstellers zu beachten.

Das Fahrwerk und die Bremsaggregate müssen, mit Ausnahme der in der entsprechenden Auflage aufgeführten Umrüstmaßnahmen, dem Serienstand entsprechen. Die Zulässigkeit weiterer Veränderungen ist gesondert zu beurteilen.

Wird das serienmäßige Ersatzrad verwendet, soll mit mäßiger Geschwindigkeit und nicht länger als erforderlich gefahren werden. Es müssen die serienmäßigen Befestigungsteile verwendet werden. Bei Fahrzeugen mit Allradantrieb darf nur ein Ersatzrad mit gleicher Reifengröße bzw. gleichem Abrollumfang verwendet werden.

Die Bezieher der Räder sind darauf hinzuweisen, dass der vom Reifenhersteller vorgeschriebene Reifenfülldruck zu beachten ist.

### Spezielle Auflagen und Hinweise

**A12** Die Verwendung von Schneeketten ist nicht zulässig.

**A14** Zum Auswuchten der Räder dürfen an der Felgenaußenseite nur Klebegewichte unterhalb der Felgenschulter oder des Tiefbettes angebracht werden. Bei Anbringung der Klebegewichte im Felgenbett ist auf einen Mindestabstand von 2 mm zum Bremsattel zu achten.

**A18** Es sind nur schlauchlose Reifen zulässig. Werden keine Ventile mit TPMS-Sensoren verwendet, sind ausschließlich Metallschraubventile mit Befestigung von außen, die den Normen DIN, E.T.R.T.O oder Tire and Rim entsprechen, zulässig. Werden Ventile mit TPMS-Sensoren verwendet, so sind die Hinweise und Vorgaben der Hersteller zu beachten. Die Ventile und Sensoren müssen für den vorgeschriebenen Luftdruck und die bauartbedingte Höchstgeschwindigkeit geeignet sein. Die Ventile dürfen nicht über den Felgenrand hinausragen.

**A58** Rad-Reifen-Kombination(en) nicht zulässig an Fahrzeugen mit Allradantrieb.

**S02** Zur Befestigung der Räder dürfen nur die serienmäßigen Befestigungsmittel Nr. S02 (siehe Seite 1) verwendet werden.

**T00** Reifen (LI 100) nur zulässig für Fahrzeuge mit zul. Achslasten bis 1600 kg (Fzg.-Schein, Ziff. 16 bzw. Zulassungsbescheinigung Feld 8).

**T01** Reifen (LI 101) nur zulässig für Fahrzeuge mit zul. Achslasten bis 1650 kg (Fzg.-Schein, Ziff. 16 bzw. Zulassungsbescheinigung Feld 8).

### Prüfort und Prüfdatum

Die Verwendungsprüfung fand am 4. Juli 2017 in Lamsheim statt.

### Prüfergebnis

Aufgrund der durchgeführten Prüfungen bestehen keine technischen Bedenken o.g. Sonderräder unter Beachtung der Auflagen und Hinweise zu verwenden.

Die in diesem Gutachten aufgeführten Fahrzeugtypen entsprechen auch nach der Umrüstung den heute gültigen Vorschriften der StVZO. Das Gutachten verliert seine Gültigkeit, wenn sich entsprechende Bauvorschriften der StVZO ändern oder an den Kraftfahrzeugen Änderungen eintreten, die die Begutachtungspunkte beeinflussen.

Das Gutachten umfasst Blatt 1 bis 3 und gilt für Sonderräder ab Herstellungsdatum September 2014.

Der Technische Dienst Typprüfstelle Fahrzeuge/Fahrzeugteile der TÜV Rheinland Kraftfahrt GmbH, Am Grauen Stein, 51105 Köln ist mit seinem Ingenieurzentrum Technologiezentrum Typprüfstelle, Lamsheim für die angewendeten Prüfverfahren vom Kraftfahrt-Bundesamt entsprechend EG-FGV für das Typprüfverfahren des KBA unter der Nummer KBA-P 00010-96 benannt.

Lamsheim, 4. Juli 2017



Laux

BW/RL

00274641.DOC

Prüfgegenstand  
HerstellerPKW-Sonderrad 7 J x 17 H2 Typ 300 61 10  
Irmscher Automobilbau GmbH & Co.KG

**Auftraggeber** Irmscher Automobilbau GmbH & Co.KG  
Günther-Irmscher-Straße 14-22  
D-73630 Remshalden  
QM-Nr. K1 1300122 (GTÜ)

**Prüfgegenstand** PKW-Sonderrad  
Modell Wave Star  
Typ 300 61 10  
Radgröße 7 J x 17 H2  
Zentrierart Mittenzentrierung

Ausführung	Kennzeichnung Rad/ Zentrierring	Lochzahl/ Lochkreis- (mm)/ Mit-tenloch- $\phi$ (mm)	Einpresstiefe (mm)	Radlast (kg)	Abrollumfang (mm)
028	300 61 10 028 / ohne Ring	5/110/65,1	40	600	2200

**Kennzeichnungen**

KBA-Nummer 49828  
 Herstellerzeichen irmscher  
 Radtyp und Ausführung (s.o.)  
 Radgröße 7 J x 17 H2  
 Einpresstiefe ET .. (s.o.)  
 Herkunftsmerkmal MADE IN ITALY  
 Herstelldatum Monat und Jahr

**Befestigungsmittel**

Nr.	Art der Befestigungsmittel	Bund	Anzugsmoment (Nm)	Schaftlänge (mm)	Artikel-Nr.
S01	Schraube M12x1,25	60° Kegel	135	26	C17B26 - 135 Nm

**Prüfungen**

Entsprechend den Kriterien des VdTÜV Merkblattes 751 (in der jeweils gültigen Fassung) wurden an den im Verwendungsbereich aufgeführten Fahrzeugen Anbau-, Freigängigkeits- und Handlingsprüfungen durchgeführt.

**Verwendungsbereich**

Hersteller Chrysler  
 Spurverbreiterung innerhalb 2%

Handelsbezeichnung Fahrzeug-Typ ABE/EWG-Nr.	kW-Bereich	Reifen	Reifenbezogene Auflagen und Hinweise	Auflagen und Hinweise
Jeep Compass MX e11*2007/46*4037*..	88-125	215/60R17	A91	A14 A18 A57 AL6 S01
	88-125	215/65R17	A12	
	88-125	225/55R17	A12	
	88-125	225/60R17	A12	

**Allgemeine Hinweise**

Im Fahrzeug vorgeschriebene Fahrzeugsysteme, z. B. Reifendruckkontrollsysteme, müssen nach Anbau der Räder funktionsfähig bleiben.

Wird eine in diesem Gutachten aufgeführte Reifengröße verwendet, die nicht bereits in den Fahrzeugpapieren (u. a. Fahrzeugschein, Zulassungsbescheinigung I oder COC-Papier) genannt ist, so sind die Angaben über die Reifengröße in den Fahrzeugpapieren (Fahrzeugschein bzw. -brief, Zulassungsbescheinigung I) durch die Zulassungsstelle berichtigen zu lassen. Diese Berichtigung ist dann nicht erforderlich, wenn die ABE des Sonderrades eine Freistellung von der Pflicht zur Berichtigung der Fahrzeugpapiere enthält.

Die mindestens erforderlichen Geschwindigkeitsbereiche (mit Ausnahme der M+S-Profile) und Tragfähigkeiten der zu verwendenden Reifen sind den Fahrzeugpapieren (Fahrzeugbrief und -schein, Zulassungsbescheinigung I) zu entnehmen. Abschläge der Tragfähigkeit aufgrund der Fahrzeughöchstgeschwindigkeit sind zu berücksichtigen.

Fahrzeughöchstgeschwindigkeit	Tragfähigkeit (%) Geschwindigkeitssymbol (GSY)		
	V	W	Y
210 km/h	100%	100%	100%
220 km/h	97%	100%	100%
230 km/h	94%	100%	100%
240 km/h	91%	100%	100%
250 km/h	-	95%	100%
260 km/h	-	90%	100%
270 km/h	-	85%	100%
280 km/h	-	-	95%
290 km/h	-	-	90%
300 km/h	-	-	85%

Ferner sind nur Reifen einer Bauart und achsweise eines Reifentyps zulässig. Bei Verwendung unterschiedlicher Reifentypen auf Vorder- und Hinterachse sind die Hinweise des Fahrzeug- und / oder Reifenherstellers zu beachten.

Das Fahrwerk und die Bremsaggregate müssen, mit Ausnahme der in der entsprechenden Auflage aufgeführten Umrüstmaßnahmen, dem Serienstand entsprechen. Die Zulässigkeit weiterer Veränderungen ist gesondert zu beurteilen.

Wird das serienmäßige Ersatzrad verwendet, soll mit mäßiger Geschwindigkeit und nicht länger als erforderlich gefahren werden. Es müssen die serienmäßigen Befestigungsteile verwendet werden. Bei Fahrzeugen mit Allradantrieb darf nur ein Ersatzrad mit gleicher Reifengröße bzw. gleichem Abrollumfang verwendet werden.

Die Bezieher der Räder sind darauf hinzuweisen, dass der vom Reifenhersteller vorgeschriebene Reifenfülldruck zu beachten ist.



### Spezielle Auflagen und Hinweise

**A12** Die Verwendung von Schneeketten ist nicht zulässig.

**A14** Zum Auswuchten der Räder dürfen an der Felgenaußenseite nur Klebegewichte unterhalb der Felgenschulter oder des Tiefbettes angebracht werden. Bei Anbringung der Klebegewichte im Felgenbett ist auf einen Mindestabstand von 2 mm zum Bremsattel zu achten.

**A18** Es sind nur schlauchlose Reifen zulässig. Werden keine Ventile mit TPMS-Sensoren verwendet, sind ausschließlich Metallschraubventile mit Befestigung von außen, die den Normen DIN, E.T.R.T.O oder Tire and Rim entsprechen, zulässig. Werden Ventile mit TPMS-Sensoren verwendet, so sind die Hinweise und Vorgaben der Hersteller zu beachten. Die Ventile und Sensoren müssen für den vorgeschriebenen Luftdruck und die bauartbedingte Höchstgeschwindigkeit geeignet sein. Die Ventile dürfen nicht über den Felgenrand hinausragen.

**A57** Diese Rad/Reifen-Kombination(en) ist (sind) zulässig an Fahrzeugausführungen mit Front bzw. Heck-Antrieb und Allradantrieb (z.B. 2WD, 4WD, Quattro, Syncro, 4-Matic, 4x4, u. ä.)

**A91** Es dürfen nur feingliedrige Schneeketten, die nicht mehr als 10 mm einschließlich Ketten-schloss aufragen, an den laut Betriebsanleitung dafür vorgesehenen Achsen verwendet werden.

**AL6** Aufgrund fehlender Freigängigkeit zur Bremsanlage sind die Sonderräder nicht zulässig an Fahrzeugen mit Bremsscheibendurchmesser 281 mm an Achse1.

**S01** Zur Befestigung der Räder dürfen nur die mitgelieferten Befestigungsmittel Nr. S01 (siehe Seite 1) verwendet werden.

### Prüfort und Prüfdatum

Die Verwendungsprüfung fand am 09. April 2019 in Lamsheim statt.

### Prüfergebnis

Aufgrund der durchgeführten Prüfungen bestehen keine technischen Bedenken o.g. Sonderräder unter Beachtung der Auflagen und Hinweise zu verwenden.

Die in diesem Gutachten aufgeführten Fahrzeugtypen entsprechen auch nach der Umrüstung den heute gültigen Vorschriften der StVZO. Das Gutachten verliert seine Gültigkeit, wenn sich entsprechende Bauvorschriften der StVZO ändern oder an den Kraftfahrzeugen Änderungen eintreten, die die Begutachtungspunkte beeinflussen.

Das Gutachten umfasst Blatt 1 bis 3 und gilt für Sonderräder ab Herstellungsdatum September 2017.

Der Technische Dienst Typprüfstelle Fahrzeuge/Fahrzeugteile der TÜV Rheinland Kraftfahrt GmbH, Am Grauen Stein, 51105 Köln ist mit seinem Ingenieurzentrum Technologiezentrum Typprüfstelle, Lamsheim für die angewendeten Prüfverfahren vom Kraftfahrt-Bundesamt entsprechend EG-FGV für das Typgenehmigungsverfahren des KBA unter der Nummer KBA-P 00010-96 benannt.

Lamsheim, 09. April 2019



Wagner

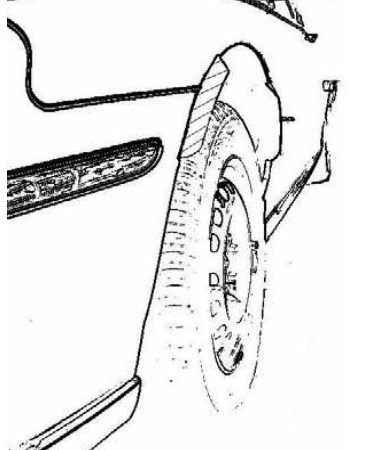
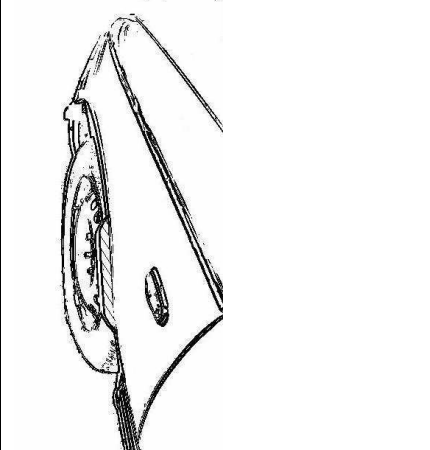

00312855.DOC

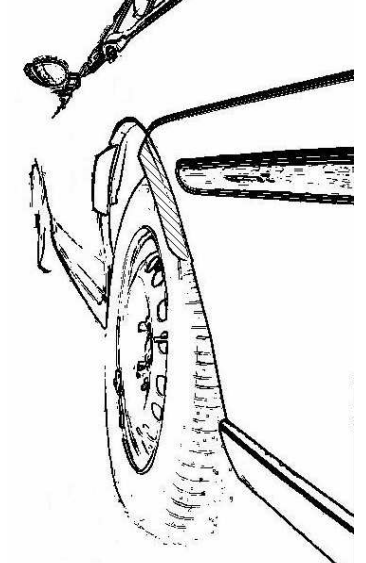


## Hinweisblatt „Radabdeckung“

Die nachfolgenden Bilder stellen schematisch dar, wie und an welchen Stellen die Radabdeckung mit Hilfe von Zusatzleisten (schraffiert), die im Fachhandel (auch als Meterware) in verschiedenen Breiten erhältlich sind, gem. den Auflagen

K1a, K1b, K1c und  
K2a, K2b, K2c

hergestellt werden können. Die Zusatzleisten sind dauerhaft an die äußeren Kotflügelkanten zu kleben.

<b>Vorderachse</b>		
		
<b>Auflage „K1a“</b>	<b>Auflage „K1b“</b>	<b>Auflage „K1c“</b>
Beispiel für eine Leiste im Bereich 0° bis 30° vor der Radmitte	Beispiel für eine Leiste im Bereich 0° bis 50° hinter der Radmitte	Beispiel für eine Leiste im Bereich von 30° vor bis 50° hinter der Radmitte

<b>Hinterachse</b>		
		
<b>Auflage „K2b“</b>	<b>Auflage „K2a“</b>	<b>Auflage „K2c“</b>
Beispiel für eine Leiste im Bereich 0° bis 50° hinter der Radmitte	Beispiel für eine Leiste im Bereich 0° bis 30° vor der Radmitte	Beispiel für eine Leiste im Bereich von 30° vor bis 50° hinter der Radmitte

	<b>Irmischer Automobilbau GmbH &amp; Co. KG</b> <b>Günther-Irmischer-Straße. 14-22</b> <b>D-73630 Remshalden</b> <b>Tel: 07151- 971- 300</b> <b>Fax:07151- 971- 305</b>
<b>MONTAGE- UND PFLEGEANLEITUNG</b>	<b>RÄDER &amp; REIFEN</b>

## Montage- und Pflegeanleitung für Irmischer Leichtmetallräder:

*irmischer*- Räder sind Qualitätsprodukte. Für die richtige Montage und Pflege, so wie der Erzielung optimaler Technischer Fahreigenschaften mit *irmischer*- Rädern ist es wichtig, nachstehende Punkte zu beachten:

### I. Montage-Anleitung

#### 1. Lieferung

Prüfen Sie, ob die Räder nicht durch unsachgemäße Handhabung beim Transport beschädigt worden sind. Transportschäden müssen sofort dem Beförderer gemeldet werden! Prüfen Sie, ob der Lieferumfang komplett ist und Ihrer Bestellung entspricht!  
 Reklamationen von bereits montierten Rädern können später, sofern Mängel vorher deutlich erkennbar waren, nicht akzeptiert werden.

#### 2. Verwendungsbereich

Überzeugen Sie sich anhand der beigefügten Rad-Zulassungsdokumente (Allgemeine Betriebserlaubnis oder Teilegutachten eines Technischen Dienstes), dass die Räder für das umzurüstende Fahrzeug zulässig sind und die richtige Reifendimension (Reifenbreite-, Durchmesser-, Querschnitt, Tragfähigkeits- und Geschwindigkeitsindex) montiert wird.

**Achtung! Da Automobile einer kontinuierlichen Weiterentwicklung durch die Fahrzeughersteller unterliegen, muss unbedingt bei der Rädermontage eine ausreichende Radabdeckung und Radfreigängigkeit (z.B. zu Bremsaggregaten, Fahrwerk- und Karosseriekomponenten) gewährleistet werden.**

**Die Auflagen und Hinweise in der Allgemeinen Betriebserlaubnis bzw. im Teilegutachten zu den aufgeführten Rad-/Reifenkombinationen sind zwingend einzuhalten. Bei Nichteinhaltung erlischt Ihre Fahrzeugbetriebslaubnis und somit Ihr Versicherungsschutz.**

#### 3. Reifenmontage

Überprüfen Sie vor der Reifenmontage unbedingt Rad und Reifen sorgfältig auf Beschädigungen und Verschleiß (vor allem Gebrauchtreifen und Gebrauchträder). Räder nie mit der Stylingseite nach unten, sondern nur nach oben ablegen (Beschädigung der Stylingseite).

Für die Reifenmontage ist ein Montagegerät mit berührungslosem Rollenkopf zu verwenden (keine Handmontage). Bei der Reifenmontage darauf achten, dass die Abdrückschaufel des Montagegerätes das Felgenbett nicht beschädigt. Reifenwülste vor der Reifenmontage mit Montagepaste behandeln. Beachten Sie die in den Rad-Zulassungsdokumenten aufgeführten Auflagen und Hinweise zu Ventilen. Lassen Sie Ihre Reifen nur von Fachpersonal montieren!

#### 4. Reifenfülldrücke

Die in den Rad-Zulassungsdokumenten genannten Reifenfülldrücke sind zu Beachten und in regelmäßigem Zeitraum (wöchentlich) zu kontrollieren.

#### 5. Auswuchten

Die Räder sind stationär und/oder am Fahrzeug elektronisch auszuwuchten. Um Kontaktkorrosion zu vermeiden, sind, wenn möglich, Klebegewichte zu verwenden. Bei einer „Innenwuchtung“ (Klebegewicht hinter der Stylingseite) ist auf ausreichende Freigängigkeit zu Bremsaggregaten zu achten. Beachten Sie hierzu auch die Auflagen und Hinweise in den Rad- Zulassungsdokumenten.

	<b>Irmischer Automobilbau GmbH &amp; Co. KG</b> <b>Günther-Irmischer-Straße. 14-22</b> <b>D-73630 Remshalden</b> <b>Tel: 07151- 971- 300</b> <b>Fax:07151- 971- 305</b>
<b>MONTAGE- UND PFLEGEANLEITUNG</b>	<b>RÄDER &amp; REIFEN</b>

## 6. Radmontage

Achten Sie darauf, dass die Radanlagflächen am Fahrzeug und am Rad selbst schmutz- und graffrei sind. Verwenden Sie zur Radmontage nur die in den Rad- Zulassungsdokumenten aufgeführten Radbefestigungsteile unter Berücksichtigung der angegebenen Anzugsmomente. Nach ca. 100 km Fahrbetrieb sind die Radbefestigungsteile nachzuziehen.

**Sofern Ihr Reserverad als Stahlfelge erhalten bleibt, ist dies nur als Notrad für kurze Strecken mit einer Höchstgeschwindigkeit von 80 km/h zu verwenden.**

Lassen Sie Ihre Räder nur von Fachpersonal montieren!

## 7. Reparaturen

Entsprechend den Empfehlungen der Europäischen Technischen Reifen- und Felgenorganisation (E.T.R.T.O.) sind Räder mit beschädigten oder verformten Bolzenlochsitzen nicht zu reparieren oder zu verwenden. Angerissene Felgen oder Radschüsseln dürfen unter keinen Umständen geschweißt bzw. wärmebehandelt werden. Derart beschädigte Räder sind zu verschrotten!

## II. Pflege-Anleitung

Eine regelmäßige Reinigung ( bei polierten Rädern wöchentlich) erleichtert die Sauberhaltung und erhält Ihnen somit die Freude an Ihren **irmischer**-Leichtmetallrädern. Verwenden Sie hierzu warmes Wasser unter Zugabe von neutralem, handelsüblichem Auto- Shampoo. Von der Verwendung von handelsüblichen „Felgenreinigern“ raten wir ab, da unter diesen Pflegeprodukten häufig säurehaltige Substanzen angeboten werden. Behandeln Sie Ihre **irmischer**-Leichtmetallräder keinesfalls mit Dampfstrahlgeräten, Metallreinigungsmitteln, Stahlwolle und sonstige die Schutzschicht (Klarlackschicht) zerkratzende Materialien und Geräte.

## III. Garantie-Bestimmungen

Sie haben ein **irmischer**-Qualitätsprodukt erworben, das einzeln geprüft und in technisch und optisch einwandfreiem Zustand unser Haus verließ.

Sollten Sie dennoch einmal Grund zur Beanstandung haben, so beachten Sie bitte folgende Punkte:

1. Für die Verarbeitung und Lackierung der Räder gewähren wir **2 Jahre** Garantie ab Kaufdatum.
2. Reklamationen können nur über den zuständigen Fachhändler abgewickelt werden. Direkt eingesandte Räder oder Retouren ohne beigefügten Kaufbeleg, gehen unbearbeitet an den Absender zurück.
3. Garantie-Ausschlüsse
  - Rundlaufabweichungen durch unsachgemäße Behandlung oder durch Fahrbetriebsschäden (z.B. schnelles Überfahren von Bordsteinkanten oder Gegenstände auf der Fahrbahn)
  - Unsachgemäße bzw. unterbliebene Pflege der Räder
  - Montageschäden
  - Schäden durch ungeeignete Auswuchtgewichte oder deren falscher Montage
  - Schäden durch Verwendung falscher Befestigungsteile
  - Fremdlackierung
  - Schäden durch Nichtbeachtung der Auflagen und Hinweise in den Rad-Zulassungsdokumenten und dieser Montage- und Pflegeanleitung
  - Beschädigungen/Verschleiß durch falsche Reifenfülldrücke
4. Ansonsten gelten die gesetzlichen Bestimmungen.





Irmischer International GmbH  
Günther-Irmischer-Straße 20-22  
D-73630 Remshalden  
Tel: 07151- 971- 300  
Fax:07151- 971- 305

ANBAUANLEITUNG  
FITTING INSTRUCTION  
INSTRUCTIONS DE POSE  
INSTRUCCIONES DE MONTAJE  
ISTRUZIONI DI MONTAGGIO

RÄDER & REIFEN  
WHEELS & TIRES  
ROUES & PNEUMATIQUES  
RUEDAS & AROS  
CERCHI & GOMME

## Einbauhinweise für Räder und Reifen:

Die Auflagen im beiliegenden Gutachten sind zu beachten!

### Before mounting wheels and tires the following is recommended:

**The restrictions indicated in the letter of expertise included are to be strictly followed!**

If not instructed in the certificate the following has to be considered.

Ensure there is enough clearance in the wheel well for the wheel and tires as well as for the suspension and brake components so as to allow their proper operation under all driving conditions.

The fenders have to be of the proper size, if necessary extensions or extra fenders are to be used.

Snow chains are to be used only if there is enough clearance for the wheels.

### Notice de montage pour roues et pneumatiques:

**Les recommandations dans la notice ci-jointe doivent également être respectées!**

Lorsque aucune indication n'est spécifiée dans l'expertise, les points suivants sont à observer.

Il est impératif d'assurer à la roue un espace suffisant au niveau du passage de roue; en effet, ni la jante ni le pneu ne devront toucher une quelconque partie de la carrosserie, des éléments de freinage ou de suspension.

La roue doit toujours être entièrement couverte par l'aile. Il est formellement interdit de monter des roues qui dépasseraient de la carrosserie. Une alternative consiste à monter des élargisseurs d'ailes afin de couvrir la partie de la roue qui dépasse.

Les chaînes à neige ne peuvent qu'être installées s'il y a un espace suffisant entre la roue et l'aile du véhicule.

### Instrucciones de montaje para Ruedas & Aros:

**Deben tenerse en cuenta las observaciones del anexo adjunto.**

Si no se hace especial alusión en las instrucciones de montaje, deben tenerse en cuenta los puntos siguientes.

Ante todo, debe asegurarse espacio suficiente entre las ruedas y las aletas, incluso en las condiciones más extremas de carga.

Las ruedas deben estar suficientemente cubiertas. En caso contrario, se deben montar cubiertas de rueda o ensanchamientos adicionales.

Las cadenas de nieve solamente pueden ser utilizadas si está garantizada la movilidad de ruedas y neumáticos descrito en el primer punto.

### Istruzioni di montaggio per cerchi e gomme:

**Seguire le condizioni della perizia in allegato.**

Se non indicato diversamente nel certificato, devono essere considerati i seguenti punti.

Assicurarsi, che il passaruota sia libero, e che l'assetto ed i freni non ingombrino in qualsiasi condizione d'uso.

Il parafrangente deve essere sufficiente a coprire la ruota altrimenti si dovrà provvedere attraverso l'uso di codolini.

Le catene potranno essere usate solamente se lo spazio è abbastanza per contenere il tutto nel passaruota.