

irmscher

Allgemeine Betriebserlaubnis

Unbedingt im Fahrzeug mitführen!

Nachdruck und jegliche Art der Vervielfältigung dieser ABE, auch auszugsweise, sind untersagt. Zuwiderhandlungen werden gerichtlich verfolgt.
Diese ABE ist in den Kfz-Papieren mitzuführen und bei Fahrzeugkontrollen auf Verlangen vorzuzeigen. Ein Eintrag in die Fahrzeugpapiere ist nicht erforderlich.

irmscher Automobilbau GmbH & Co. KG
D-73630 Remshalden • Tel.: 07151/971-300 • Fax.: 07151/971-305



3811/ Stand 01.11

Irmscher Sonderrad 61 10 553
8,5J x 20 ET45
Turbo-Star, Silber



Irmscher Sonderrad 61 10 554
8,5J x 20 ET45
Turbo-Star, Exclusiv





Chevrolet Cruze:

Es müssen die **Radmuttern der Serien-Leichtmetallräder des Fahrzeugherstellers** (Nr.: 09594682) verwendet werden!

The **wheel nut of the series-light-alloy wheel of the vehicle manufacturer** (Nr.: 09594682) has to be used!

**Irmscher Sonderrad 61 10 557
8,5J x 20 ET40
Turbo-Star, Silber**



**Irmscher Sonderrad 61 10 558
8,5J x 20 ET40
Turbo-Star, Exclusiv**





Kraftfahrt-Bundesamt

DE-24932 Flensburg

ALLGEMEINE BETRIEBSERLAUBNIS (ABE)

nach § 22 in Verbindung mit § 20 Straßenverkehrs-Zulassungs-Ordnung (StVZO) in der Fassung vom 28.09.1988 (BGBl I S.1793)

Nummer der ABE: 47540*03

Gerät: Sonderräder für Personenkraftwagen
8,5 J x 20 H2

Typ: 007 61 10 553

Inhaber der ABE
und Hersteller: Irmischer Automobilbau GmbH & Co. KG
DE-73630 Remshalden

Für die obenbezeichneten reihenweise zu fertigenden oder gefertigten Geräte wird dieser Nachtrag mit folgender Maßgabe erteilt:

Die sich aus der Allgemeinen Betriebserlaubnis ergebenden Pflichten gelten sinngemäß auch für den Nachtrag.

In den bisherigen Genehmigungsunterlagen treten die aus diesem Nachtrag ersichtlichen Änderungen bzw. Ergänzungen ein.



Kraftfahrt-Bundesamt

DE-24932 Flensburg

2

Nummer der ABE: 47540*03

Die ABE-Nr. 47540 erstreckt sich nunmehr auf die Sonderräder 8,5 J x 20 H2 , Typ 007 61 10 553, in den Ausführungen wie im Nachtragsgutachten Nr. 55079609 (3.Ausfertigung) vom 06.12.2010 beschrieben.

Die Sonderräder dürfen auch zur Verwendung mit den in den Anlagen Nr.

1 (3. Ausfertigung)

des Nachtragsgutachtens genannten Bereifungen unter den angegebenen Bedingungen an den dort aufgeführten bzw. beschriebenen Kraftfahrzeugen feilgeboten werden.

Für die in dieser ABE freigegebenen Rad/Reifenkombinationen ist die Berichtigung der Zulassungsbescheinigung Teil I gemäß §13 Fahrzeug-Zulassungsverordnung (FZV) nicht erforderlich.

Im übrigen gelten die im beiliegenden Nachtragsgutachten des Technischen Überwachungs-Vereins Pfalz Verkehrswesen GmbH, Lamsheim, vom 06.12.2010 festgehaltenen Angaben.

Flensburg, 17.01.2011

Im Auftrag

Mario Quade



Anlagen:

Nebenbestimmungen und Rechtsbehelfsbelehrung
1 Nachtragsgutachten Nr. 55079609 (3.Ausfertigung)

Auftraggeber Irmscher Automobilbau GmbH & Co. KG
Günther-Irmscher-Str. 14-22
73630 Remshalden
(DEKRA) 50264-25-03

Prüfgegenstand PKW-Sonderrad

Typ 007 61 10 553
Radgröße 8,5 J x 20 H2
Zentrierart Mittenzentrierung

Ausführung	Kennzeichnung Rad/ Zentrierring	Lochzahl/ Lochkreis- (mm)/ Mittenloch-Ø (mm)	Ein- press- tiefe (mm)	Rad- last (kg)	Abroll- umfang (mm)	Gültig ab Herstell- datum
557	007 61 10 557 / ohne Ring	5/115/70,2	40	690	2150	11/2008
558	007 61 10 558 / ohne Ring					
553	007 61 10 553 / ohne Ring	5/120/67,1	45	690	2075	11/2008
554	007 61 10 554 / ohne Ring					
562	007 61 10 562 / ohne Ring	5/127/71,5	35	730	2275	6/2009
563	007 61 10 563 / ohne Ring					
564	007 61 10 564 / ohne Ring	5/127/71,6	35	730	2275	6/2009
565	007 61 10 565 / ohne Ring					

Kennzeichnung

KBA-Nummer 47540
 Herstellerzeichen irmscher
 Radtyp und Ausführung 007 61 10 (s.o.)
 Radgröße 8,5Jx20H2
 Einpreßtiefe ET (s.o.)
 Gießereikennzeichen Borbet
 Herkunftsmerkmal Germany
 Herstellungsdatum Monat und Jahr

Befestigungselemente

Die zu verwendenden Befestigungselemente sowie deren Anzugsmomente sind den Verwendungsbereichsgutachten zu entnehmen.

Prüfungen

Die o.g. Sonderräder wurden gemäß den Richtlinien für die Prüfung von Sonderrädern für Kraftfahrzeuge und ihre Anhänger vom 25.November 1998 geprüft.

Folgende Prüfungen wurden mit positivem Ergebnis abgeschlossen:

- Biegeumlaufprüfung
- Abrollprüfung
- Impactprüfung

Folgende Testdaten liegen der Impactprüfung zugrunde:

Anschluß	Reifengröße	Einpresstiefe (mm)	Radlast (kg)
5/115/70,2	245/35R20	40	690
5/120/67,1	245/35R20	45	690
5/127/71,6	235/45R20	35	730
5/115/70,2	225/35R20	40	690

Folgende Testdaten liegen der Abrollprüfung zugrunde:

Anschluß	Reifengröße	Einpresstiefe (mm)	Radlast (kg)
5/127/71,6	305/50R20	35	730

Aufgrund bereits positiv durchgeführter Prüfungen an vergleichbaren Rädern des genannten Radtyps sind die folgenden Prüfungen nicht mehr erforderlich:

- Salzsprühtest

Die Maße und Toleranzen entsprechen in wesentlichen Punkten der ETRTO.

Die Zusammensetzung, die Festigkeitswerte und das Korrosionsverhalten des verwendeten Werkstoffes sind in der Radbeschreibung des Herstellers aufgeführt.

Das Gewicht einer unlackierten Probe betrug 15,576 kg.

Prüfort und Prüfdatum

Die Festigkeitsprüfung des Sonderradtyps wurde in Lamsheim im Juli 2009 durchgeführt.

Prüfergebnis

Aufgrund der durchgeführten Prüfungen bestehen keine technischen Bedenken o.g. Sonderräder an den in den Verwendungsbereichsgutachten genannten Fahrzeugen und den dort aufgeführten Bedingungen zu verwenden.

Anlagen

Beschreibung/Zeichnung	IRM05 852040 mit Änderung vom	01.09.2008 07.04.2009
Verwendung	Anlage 1 bis 4	

Das Gutachten umfasst Blatt 1 bis 2.

Gegen die Erteilung einer Allgemeinen Betriebserlaubnis bestehen unsererseits keine technischen Bedenken.

Prüflaboratorium Technologiezentrum Typprüfstelle der TÜV Pfalz Verkehrswesen GmbH akkreditiert von der Akkreditierungsstelle des Kraftfahrt-Bundesamtes. Bundesrepublik Deutschland unter der DAR-Registrier-Nr.: KBA-P 00008-95

Lambsheim, 6. Dezember 2010



Coen

00158641.DOC

Prüfgegenstand
HerstellerPKW-Sonderrad 8,5Jx20H2 Typ 007 61 10 553
Irmscher Automobilbau GmbH & Co. KG

Auftraggeber Irmscher Automobilbau GmbH & Co. KG
 Günther-Irmscher-Str. 14-22
 73630 Remshalden
 (DEKRA) 50264-25-03

Prüfgegenstand PKW-Sonderrad
 Typ 007 61 10 553
 Radgröße 8,5Jx20H2
 Zentrierart Mittenzentrierung

Ausführung	Kennzeichnung Rad/ Zentrierring	Lochzahl/ Lochkreis- (mm)/ Mittenloch-ø (mm)	Einpresstiefe (mm)	Radlast (kg)	Abrollumfang (mm)
557	007 61 10 557 / ohne Ring	5/115/70,2	40	690	2150
558	007 61 10 558 / ohne Ring				

Kennzeichnungen

KBA-Nummer 47540
 Herstellerzeichen irmscher
 Radtyp und Ausführung 007 61 10 (s.o.)
 Radgröße 8,5Jx20H2
 Einpresstiefe ET (s.o.)
 Giessereikennzeichen Borbet
 Herkunftsmerkmal Germany
 Herstelldatum Monat und Jahr

Befestigungsmittel

Nr.	Art der Befestigungsmittel	Bund	Anzugsmoment (Nm)	Schaftlänge (mm)
S01	Mutter M12x1,5 (Serie)	60°Kegel	125	-
S02	Mutter M12x1,5 (Serie)	60°Kegel	140	-

Prüfungen

Entsprechend den Kriterien des VdTÜV Merkblattes 751 (in der jeweils gültigen Fassung) wurden an den im Verwendungsbereich aufgeführten Fahrzeugen Anbau-, Freigängigkeits- und Handlingsprüfungen durchgeführt.

Verwendungsbereich

Hersteller Daewoo/Chevrolet
 Opel

Spurverbreiterung innerhalb 2%

Handelsbezeichnung Fahrzeug-Typ ABE/EWG-Nr.	kW-Bereich	Reifen	Reifenbezogene Auflagen und Hinweise	Auflagen und Hinweise
Chevrolet Captiva KLAC, KLAD e4*2001/116*0113*.. e4*2001/116*0117*..	93-169	245/40R20		A02 A04 A05 A07 A08 A09 A12 A14 A19 S01
Chevrolet Cruze KL1J e4*2001/116*0140*..	92,110	235/30R20	A01 K1a K1b K2b K8e T88	A02 A04 A05
	92,110,120	225/35R20	R96 T90	A07 A08 A09
	92,110,120	225/35R20	A01 G75 T90	A12 A14 A19
	92,110,120	235/35R20	A01 G75 K1a K1b K2b K8e T88 T92	A58 Sth S01
	92,110,120	245/30R20	A01 K1c K2b K4i K6g K8i T90	
Opel Antara L-A e4*2001/116*0118*..	93-190	245/40R20		A02 A04 A05 A07 A08 A09 A12 A14 A19 S01
Opel Astra-J P-J e1*2007/46*0141*..	81, 92-132	225/35R20	A01 G73 G75 G90 T90	A02 A04 A05
	81, 92-132	225/35R20	R96 T90 Z18 Z19	A07 A08 A09
	81, 92-132	235/35R20	A01 G73 G75 G90 T88 T92	A12 A14 A19
	81, 92-132	235/35R20	T88 T92 Z18 Z19	A58 Flh S02
	81, 92-132	245/30R20	A01 K1a K2b K4i K8g T90	
	81,92,132	235/30R20	T88	
Opel Astra-J P-J/SW e4*2007/46*0204*.. - Sports Tourer - Station Wagon	81, 92-132	225/35R20	A01 G73 G75 G90 T90	A02 A04 A05
	81, 92-132	225/35R20	R96 T90 Z18 Z19	A07 A08 A09
	81, 92-132	235/35R20	A01 G73 G75 G90 T88 T92	A12 A14 A19
	81, 92-132	235/35R20	T88 T92 Z18 Z19	A58 Car S02
	81, 92-132	245/30R20	A01 K1a K2b K4i K8g T90	
	81,92,132	235/30R20	T88	

Auflagen und Hinweise

A01 Der vorschriftsmäßige Zustand des Fahrzeugs ist durch einen amtlich anerkannten Sachverständigen oder Prüfer für den Kraftfahrzeugverkehr oder einen Kraftfahrzeugsachverständigen oder einen Angestellten nach Nummer 4 der Anlage VIIIb zur StVZO auf einem Nachweis entsprechend dem im Beispielkatalog zum §19 StVZO veröffentlichten Muster bescheinigen zu lassen.

A02 Wird eine in diesem Gutachten aufgeführte Reifengröße verwendet, die nicht bereits in den Fahrzeugpapieren (u. a. Fahrzeugschein, Zulassungsbescheinigung I oder COC-Papier) genannt ist, so sind die Angaben über die Reifengröße in den Fahrzeugpapieren (Fahrzeugschein bzw. -brief, Zulassungsbescheinigung I) durch die Zulassungsstelle berichtigen zu lassen. Diese Berichtigung ist dann nicht erforderlich, wenn die ABE des Sonderrades eine Freistellung von der Pflicht zur Berichtigung der Fahrzeugpapiere enthält.

A04 Die mindestens erforderlichen Geschwindigkeitsbereiche und Tragfähigkeiten der zu verwendenden Reifen, mit Ausnahme der M+S-Profile, sind den Fahrzeugpapieren (Fahrzeugbrief und -schein, Zulassungsbescheinigung I) zu entnehmen. Ferner sind nur Reifen eines Reifenherstellers und achsweise eines Profiltyps zulässig. Bei Verwendung unterschiedlicher Profiltypen auf Vorder- und Hinterachse ist die Eignung für das jeweilige Fahrzeug durch den Reifen- oder Fahrzeughersteller zu bestätigen. Diese Bestätigung ist vom Führer des Fahrzeugs mitzuführen.

A05 Das Fahrwerk und die Bremsaggregate müssen, mit Ausnahme der in der entsprechenden Auflage aufgeführten Umrüstmaßnahmen, dem Serienstand entsprechen. Die Zulässigkeit weiterer Veränderungen ist gesondert zu beurteilen.

A07 Zur Befestigung der Sonderräder dürfen nur die Serien-Radschrauben bzw. die Serien-Radmuttern verwendet werden, die in der Tabelle "Befestigungsmittel" (Seite 1) aufgeführt sind.

A08 Wird das serienmäßige Ersatzrad verwendet, soll mit mäßiger Geschwindigkeit und nicht länger als erforderlich gefahren werden. Es müssen die serienmäßigen Befestigungsteile verwendet werden. Bei Fahrzeugen mit Allradantrieb darf nur ein Ersatzrad mit gleicher Reifengröße bzw. gleichem Abrollumfang verwendet werden.

A09 Die Bezieher der Sonderräder sind darauf hinzuweisen, dass der vom Reifenhersteller vorgeschriebene Reifenfülldruck zu beachten ist.

A12 Die Verwendung von Schneeketten ist nicht zulässig.

A14 Zum Auswuchten der Sonderräder dürfen an der Felgenaußenseite nur Klebegewichte unterhalb der Felgenschulter oder des Tiefbettes angebracht werden. Bei Anbringung der Klebegewichte im Felgenbett ist auf einen Mindestabstand von 2 mm zum Bremssattel zu achten.

A19 Es sind nur schlauchlose Reifen und Gummiventile oder Metallschraubventile mit Befestigung von außen zulässig, die den Normen DIN, E.T.R.T.O oder Tire and Rim entsprechen. Die Ventile müssen für die vorgeschriebenen Luftdrücke geeignet sein und dürfen nicht über den Felgenrand hinausragen.

A58 Rad-Reifen-Kombination(en) nicht zulässig an Fahrzeugen mit Allradantrieb.

Car Die Rad/Reifen-Kombination ist zulässig für Fahrzeugausführungen der Aufbauart Kombilimousine (Avant, Break, Caravan, Kombi, Station-Wagon, Tourer, Turnier, Touring,..).

Flh Die Rad/Reifen-Kombination ist zulässig für Fahrzeugausführungen der Aufbauart Fließheck (3-türig und 5-türig).

G73 Ist 18 Zoll keine Serien-Bereifung (u. a. Fahrzeugschein, Zulassungsbescheinigung I, COC-Papier oder Bedienungsanleitung), so ist der Nachweis zu erbringen, dass die Anzeige des Geschwindigkeitsmessers und Wegstreckenzählers innerhalb der Toleranzen (75/443/EWG, ECE-R39, § 57 StVZO) liegt. Wird die Anzeige angeglichen, sind die in den Fahrzeugpapieren (u. a. Fahrzeugschein, Zulassungsbescheinigung I oder COC-Papier) eingetragenen Reifengrößen zu überprüfen.

G75 Ist die Reifengröße 215/60R16 keine der serienmäßigen Reifengrößen (u. a. Fahrzeugschein, Zulassungsbescheinigung I, COC-Papier oder Bedienungsanleitung), so ist der Nachweis zu erbringen, dass die Anzeige des Geschwindigkeitsmessers und Wegstreckenzählers innerhalb der Toleranzen (75/443/EWG, ECE-R39, § 57 StVZO) liegt. Wird die Anzeige angeglichen, sind die in den Fahrzeugpapieren (u. a. Fahrzeugschein, Zulassungsbescheinigung I oder COC-Papier) eingetragenen Reifengrößen zu überprüfen.

G90 Ist 19 Zoll keine Serien-Bereifung (u. a. Fahrzeugschein, Zulassungsbescheinigung I, COC-Papier oder Bedienungsanleitung), so ist der Nachweis zu erbringen, dass die Anzeige des Geschwindigkeitsmessers und Wegstreckenzählers innerhalb der Toleranzen (75/443/EWG, ECE-R39, § 57 StVZO) liegt. Wird die Anzeige angeglichen, sind die in den Fahrzeugpapieren (u. a. Fahrzeugschein, Zulassungsbescheinigung I oder COC-Papier) eingetragenen Reifengrößen zu überprüfen.

K1a Die Radabdeckung an Achse 1 ist durch Ausstellen der Frontschürze und des Kotflügels oder durch Anbau von dauerhaft befestigten Karosserieteilen im Bereich 0° bis 30° vor Radmitte herzustellen. Die gesamte Breite der Rad-/Reifenkombination muss, unter Beachtung des maximal möglichen Betriebsmaßes des Reifens (1,04 fache der Nennbreite des Reifens), in dem oben genannten Bereich abgedeckt sein.

K1b Die Radabdeckung an Achse 1 ist durch Ausstellen des Kotflügels oder durch Anbau von dauerhaft befestigten Karosserieteilen im Bereich 0° bis 50° hinter Radmitte herzustellen. Die gesamte Breite der Rad-/Reifenkombination muss, unter Beachtung des maximal möglichen Betriebsmaßes des Reifens (1,04 fache der Nennbreite des Reifens), in dem oben genannten Bereich abgedeckt sein.

K1c Die Radabdeckung an Achse 1 ist durch Ausstellen der Frontschürze und des Kotflügels oder durch Anbau von dauerhaft befestigten Karosserieteilen im Bereich 30° vor bis 50° hinter Radmitte herzustellen. Die gesamte Breite der Rad-/Reifenkombination muss, unter Beachtung des maximal möglichen Betriebsmaßes des Reifens (1,04 fache der Nennbreite des Reifens), in dem oben genannten Bereich abgedeckt sein.

K2b Die Radabdeckung an Achse 2 ist durch Ausstellen der Heckschürze und des Kotflügels oder durch Anbau von dauerhaft befestigten Karosserieteilen im Bereich 0° bis 50° hinter Radmitte herzustellen. Die gesamte Breite der Rad-/Reifenkombination muss, unter Beachtung des maximal möglichen Betriebsmaßes des Reifens (1,04 fache der Nennbreite des Reifens), in dem oben genannten Bereich abgedeckt sein.

K4i An Achse 2 ist die Radhausinnenverkleidung an der Radhausausschnittkante auszuschneiden bzw. zu kürzen und anschließend dauerhaft neu zu befestigen.

K6g An Achse 2 ist die Befestigungslasche der Heckschürze am Übergang zur Radhausausschnittkante um 5mm zu kürzen oder um das gleiche Maß nach hinten/oben zu biegen.

K8e An Achse 2 sind die Radhausausschnittkanten im Bereich 200mm vor bis 200mm hinter Radmitte um 5mm aufzuweiten.

K8g An Achse 2 sind die Radhausausschnittkanten im Bereich 400mm vor bis 200mm hinter Radmitte um 5mm aufzuweiten.

K8i An Achse 2 sind die Radhausausschnittkanten im Bereich 200mm vor bis 200mm hinter Radmitte um 10mm aufzuweiten.

R96 Diese Reifengröße ist nur zulässig bei Fahrzeugen mit serienmäßiger Reifengröße 215/60 R16, 225/50R17 oder 225/45R18 (u. a. Fahrzeugschein, Zulassungsbescheinigung I, COC-Papier oder Bedienungsanleitung).

S01 Zur Befestigung der Sonderräder dürfen nur die Befestigungsmittel Nr. S01 (siehe Seite 1) verwendet werden.

S02 Zur Befestigung der Sonderräder dürfen nur die Befestigungsmittel Nr. S02 (siehe Seite 1) verwendet werden.

Sth Die Rad/Reifen-Kombination ist zulässig für Fahrzeugausführungen der Aufbauart Stufenheck.

T88 Reifen (LI 88) nur zulässig für Fahrzeuge mit zul. Achslasten bis 1120 kg (Fzg.-Schein, Ziff. 16 bzw. Zulassungsbescheinigung Feld 8).

T90 Reifen (LI 90) nur zulässig für Fahrzeuge mit zul. Achslasten bis 1200 kg (Fzg.-Schein, Ziff. 16 bzw. Zulassungsbescheinigung Feld 8).

T92 Reifen (LI 92) nur zulässig für Fahrzeuge mit zul. Achslasten bis 1260 kg (Fzg.-Schein, Ziff. 16 bzw. Zulassungsbescheinigung Feld 8).

Z18 Diese Rad-Reifen-Kombinationen sind nur zulässig bei Fahrzeugen mit 18-Zoll-Serien-Reifengrößen (u.a. Fahrzeugschein, Zulassungsbescheinigung I, COC-Papier oder Bedienungsanleitung).

Z19 Diese Rad-Reifen-Kombinationen sind nur zulässig bei Fahrzeugen mit 19-Zoll-Serien-Reifengrößen (u.a. Fahrzeugschein, Zulassungsbescheinigung I, COC-Papier oder Bedienungsanleitung).

Prüfort und Prüfdatum

Die Verwendungsprüfung fand am 6. Dezember 2010 in Lamsheim statt.

Prüfergebnis


Aufgrund der durchgeführten Prüfungen bestehen keine technischen Bedenken o.g. Sonderräder unter Beachtung der Auflagen und Hinweise zu verwenden.

Die in diesem Gutachten aufgeführten Fahrzeugtypen entsprechen auch nach der Umrüstung den heute gültigen Vorschriften der StVZO. Das Gutachten verliert seine Gültigkeit, wenn sich entsprechende Bauvorschriften der StVZO ändern oder an den Kraftfahrzeugen Änderungen eintreten, die die Begutachtungspunkte beeinflussen.

Das Gutachten umfasst Blatt 1 bis 5 und gilt für Sonderräder ab Herstellungsdatum November 2008.

Prüflaboratorium Technologiezentrum Typprüfstelle der TÜV Pfalz Verkehrswesen GmbH akkreditiert von der Akkreditierungsstelle des Kraftfahrt-Bundesamtes. Bundesrepublik Deutschland unter der DAR-Registrier-Nr.: KBA-P 00008-95

Lamsheim, 6. Dezember 2010



Coen

00158640.DOC

Prüfgegenstand
HerstellerPKW-Sonderrad 8,5Jx20H2 Typ 007 61 10 553
Irmscher Automobilbau GmbH & Co. KG

Auftraggeber Irmscher Automobilbau GmbH & Co. KG
 Günther-Irmscher-Str. 14-22
 73630 Remshalden
 (DEKRA) 50264-25-03

Prüfgegenstand PKW-Sonderrad
 Typ 007 61 10 553
 Radgröße 8,5Jx20H2
 Zentrierart Mittenzentrierung

Ausführung	Kennzeichnung Rad/ Zentrierring	Lochzahl/ Lochkreis- (mm)/ Mittenloch-ø (mm)	Einpress- tiefe (mm)	Rad- last (kg)	Abrollumfang (mm)
553	007 61 10 553 / ohne Ring	5/120/67,1	45	690	2075
554	007 61 10 554 / ohne Ring				

Kennzeichnungen

KBA-Nummer 47540
 Herstellerzeichen irmscher
 Radtyp und Ausführung 007 61 10 (s.o.)
 Radgröße 8,5Jx20H2
 Einpresstiefe ET (s.o.)
 Giessereikennzeichen Borbet
 Herkunftsmerkmal Germany
 Herstelldatum Monat und Jahr

Befestigungsmittel

Nr.	Art der Befestigungsmittel	Bund	Anzugsmoment (Nm)	Schaftlänge (mm)
S01	Mutter M14x1,5 (Serie)	60°Kegel	150	-

Prüfungen

Entsprechend den Kriterien des VdTÜV Merkblattes 751 (in der jeweils gültigen Fassung) wurden an den im Verwendungsbereich aufgeführten Fahrzeugen Anbau-, Freigängigkeits- und Handlingsprüfungen durchgeführt.

Verwendungsbereich

Hersteller Opel
 Spurverbreiterung innerhalb 2%

Handelsbezeichnung Fahrzeug-Typ ABE/EWG-Nr.	kW-Bereich	Reifen	Reifenbezogene Auflagen und Hinweise	Auflagen und Hinweise
Opel Insignia 0G-A e1*2001/116*0475* ..; e1*2007/46*0374*..	81-162	225/35R20	T90	A02 A04 A05
	81-162	245/30R20	T90	A08 A09 A12
	81-191	245/35R20	T91 T95	A14 A19 Flh
	81-191	255/30R20	T88 T92	Lim S01
Opel Insignia 0G-A e1*2001/116*0475* ..; e1*2007/46*0374*.. - Sports Tourer - Station Wagon	81-162	225/35R20	A58 T90	A02 A04 A05
	81-162	245/30R20	A58 T90	A08 A09 A12
	81-162	255/30R20	A58 T92	A14 A19 Car
	81-191	245/35R20	T91 T95	S01

Auflagen und Hinweise

A02 Wird eine in diesem Gutachten aufgeführte Reifengröße verwendet, die nicht bereits in den Fahrzeugpapieren (u. a. Fahrzeugschein, Zulassungsbescheinigung I oder COC-Papier) genannt ist, so sind die Angaben über die Reifengröße in den Fahrzeugpapieren (Fahrzeugschein bzw. -brief, Zulassungsbescheinigung I) durch die Zulassungsstelle berichtigen zu lassen. Diese Berichtigung ist dann nicht erforderlich, wenn die ABE des Sonderrades eine Freistellung von der Pflicht zur Berichtigung der Fahrzeugpapiere enthält.

A04 Die mindestens erforderlichen Geschwindigkeitsbereiche und Tragfähigkeiten der zu verwendenden Reifen, mit Ausnahme der M+S-Profilen, sind den Fahrzeugpapieren (Fahrzeugbrief und -schein, Zulassungsbescheinigung I) zu entnehmen. Ferner sind nur Reifen eines Reifenherstellers und achsweise eines Profiltyps zulässig. Bei Verwendung unterschiedlicher Profiltypen auf Vorder- und Hinterachse ist die Eignung für das jeweilige Fahrzeug durch den Reifen- oder Fahrzeughersteller zu bestätigen. Diese Bestätigung ist vom Führer des Fahrzeugs mitzuführen.

A05 Das Fahrwerk und die Bremsaggregate müssen, mit Ausnahme der in der entsprechenden Auflage aufgeführten Umrüstmaßnahmen, dem Serienstand entsprechen. Die Zulässigkeit weiterer Veränderungen ist gesondert zu beurteilen.

A08 Wird das serienmäßige Ersatzrad verwendet, soll mit mäßiger Geschwindigkeit und nicht länger als erforderlich gefahren werden. Es müssen die serienmäßigen Befestigungsteile verwendet werden. Bei Fahrzeugen mit Allradantrieb darf nur ein Ersatzrad mit gleicher Reifengröße bzw. gleichem Abrollumfang verwendet werden.

A09 Die Bezieher der Sonderräder sind darauf hinzuweisen, dass der vom Reifenhersteller vorgeschriebene Reifenfülldruck zu beachten ist.

A12 Die Verwendung von Schneeketten ist nicht zulässig.

A14 Zum Auswuchten der Sonderräder dürfen an der Felgenaußenseite nur Klebegewichte unterhalb der Felgenschulter oder des Tiefbettes angebracht werden. Bei Anbringung der Klebegewichte im Felgenbett ist auf einen Mindestabstand von 2 mm zum Bremssattel zu achten.

A19 Es sind nur schlauchlose Reifen und Gummiventile oder Metallschraubventile mit Befestigung von außen zulässig, die den Normen DIN, E.T.R.T.O oder Tire and Rim entsprechen. Die Ventile müssen für die vorgeschriebenen Luftdrücke geeignet sein und dürfen nicht über den Felgenrand hinausragen.

A58 Rad-Reifen-Kombination(en) nicht zulässig an Fahrzeugen mit Allradantrieb.

Car Die Rad/Reifen-Kombination ist zulässig für Fahrzeugausführungen der Aufbauart Kombilimousine (Avant, Break, Caravan, Kombi, Station-Wagon, Tourer, Turnier, Touring,..).

Flh Die Rad/Reifen-Kombination ist zulässig für Fahrzeugausführungen der Aufbauart Fließheck (3-türig und 5-türig).

Lim Die Rad/Reifen-Kombination ist zulässig für Fahrzeugausführungen der Aufbauart Limousine.

S01 Zur Befestigung der Sonderräder dürfen nur die Befestigungsmittel Nr. S01 (siehe Seite 1) verwendet werden.

T88 Reifen (LI 88) nur zulässig für Fahrzeuge mit zul. Achslasten bis 1120 kg (Fzg.-Schein, Ziff. 16 bzw. Zulassungsbescheinigung Feld 8).

T90 Reifen (LI 90) nur zulässig für Fahrzeuge mit zul. Achslasten bis 1200 kg (Fzg.-Schein, Ziff. 16 bzw. Zulassungsbescheinigung Feld 8).

T91 Reifen (LI 91) nur zulässig für Fahrzeuge mit zul. Achslasten bis 1230 kg (Fzg.-Schein, Ziff. 16 bzw. Zulassungsbescheinigung Feld 8).

T92 Reifen (LI 92) nur zulässig für Fahrzeuge mit zul. Achslasten bis 1260 kg (Fzg.-Schein, Ziff. 16 bzw. Zulassungsbescheinigung Feld 8).

T95 Reifen (LI 95) nur zulässig für Fahrzeuge mit zul. Achslasten bis 1380 kg (Fzg.-Schein, Ziff. 16 bzw. Zulassungsbescheinigung Feld 8).

Prüfort und Prüfdatum

Die Festigkeitsprüfung des Sonderradtyps wurde in Garching im Januar 2009 und in Lamsheim im Juli 2009 durchgeführt. Die Verwendungsprüfung fand am 11.2.2010 in Lamsheim statt.

Prüfergebnis

Aufgrund der durchgeführten Prüfungen bestehen keine technischen Bedenken o.g. Sonderräder unter Beachtung der Auflagen und Hinweise zu verwenden.

Die in diesem Gutachten aufgeführten Fahrzeugtypen entsprechen auch nach der Umrüstung den heute gültigen Vorschriften der StVZO. Das Gutachten verliert seine Gültigkeit, wenn sich entsprechende Bauvorschriften der StVZO ändern oder an den Kraftfahrzeugen Änderungen eintreten, die die Begutachtungspunkte beeinflussen.

Das Gutachten umfasst Blatt 1 bis 4 und gilt für Sonderräder ab Herstellungsdatum November 2008.

Der Nachweis eines QM Systems gemäß Anlage XIX zu §19 StVZO liegt vor.

Prüflaboratorium Technologiezentrum Typprüfstelle der TÜV Pfalz Verkehrswesen GmbH akkreditiert von der Akkreditierungsstelle des Kraftfahrt-Bundesamtes. Bundesrepublik Deutschland unter der DAR-Registrier-Nr.: KBA-P 00008-95

Lambsheim, 11. Februar 2010



Coen

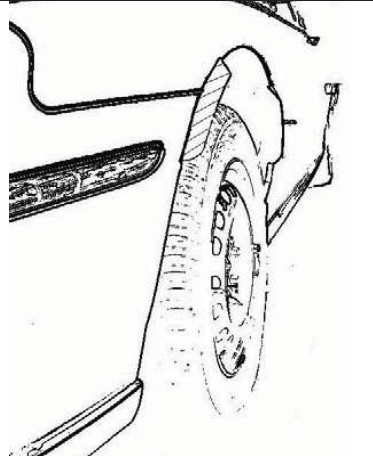
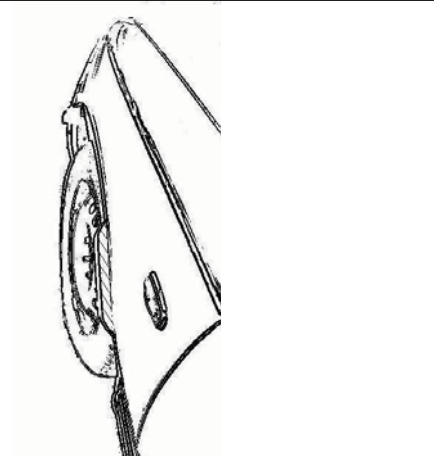

00146734.DOC

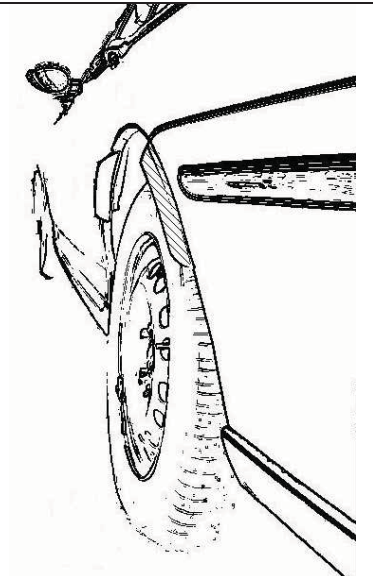
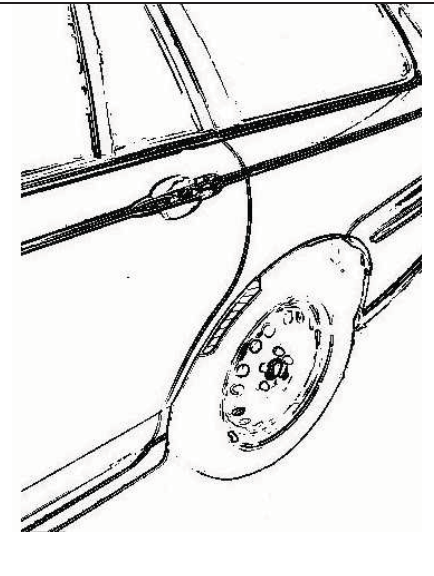
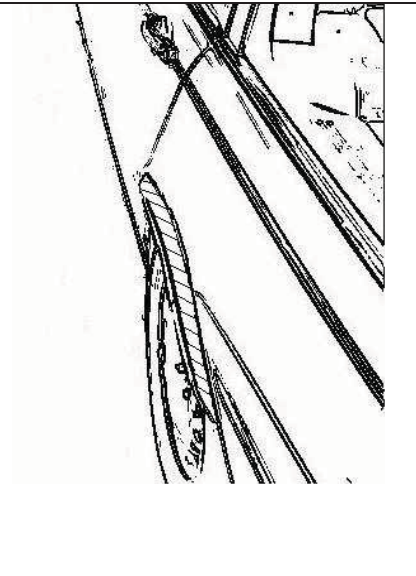
Hinweisblatt „Radabdeckung“


Die nachfolgenden Bilder stellen schematisch dar, wie und an welchen Stellen die Radabdeckung mit Hilfe von Zusatzleisten (schraffiert), die im Fachhandel (auch als Meterware) in verschiedenen Breiten erhältlich sind, gem. den Auflagen

K1a, K1b, K1c und
K2a, K2b, K2c

hergestellt werden können. Die Zusatzleisten sind dauerhaft an die äußeren Kotflügelkanten zu kleben.

Vorderachse		
		
Auflage „K1a“	Auflage „K1b“	Auflage „K1c“
Beispiel für eine Leiste im Bereich 0° bis 30° vor der Radmitte	Beispiel für eine Leiste im Bereich 0° bis 50° hinter der Radmitte	Beispiel für eine Leiste im Bereich von 30° vor bis 50° hinter der Radmitte

Hinterachse		
		
Auflage „K2b“	Auflage „K2a“	Auflage „K2c“
Beispiel für eine Leiste im Bereich 0° bis 50° hinter der Radmitte	Beispiel für eine Leiste im Bereich 0° bis 30° vor der Radmitte	Beispiel für eine Leiste im Bereich von 30° vor bis 50° hinter der Radmitte

	Irmischer Automobilbau GmbH & Co. KG Günther-Irmischer-Straße. 14-22 D-73630 Remshalden Tel: 07151- 971- 300 Fax:07151- 971- 305
	MONTAGE- UND PFLEGEANLEITUNG
RÄDER & REIFEN	

Montage- und Pflegeanleitung für Irmischer Leichtmetallräder:

irmischer- Räder sind Qualitätsprodukte. Für die richtige Montage und Pflege, so wie der Erzielung optimaler Technischer Fahreigenschaften mit *irmischer*- Rädern ist es wichtig, nachstehende Punkte zu beachten:

I. Montage-Anleitung

1. Lieferung

Prüfen Sie, ob die Räder nicht durch unsachgemäße Handhabung beim Transport beschädigt worden sind. Transportschäden müssen sofort dem Beförderer gemeldet werden! Prüfen Sie, ob der Lieferumfang komplett ist und Ihrer Bestellung entspricht!
Reklamationen von bereits montierten Rädern können später, sofern Mängel vorher deutlich erkennbar waren, nicht akzeptiert werden.

2. Verwendungsbereich

Überzeugen Sie sich anhand der beigelegten Rad-Zulassungsdokumente (Allgemeine Betriebserlaubnis oder Teilegutachten eines Technischen Dienstes), dass die Räder für das umzurüstende Fahrzeug zulässig sind und die richtige Reifendimension (Reifenbreite-, Durchmesser-, Querschnitt, Tragfähigkeits- und Geschwindigkeitsindex) montiert wird.

Achtung! Da Automobile einer kontinuierlichen Weiterentwicklung durch die Fahrzeughersteller unterliegen, muss unbedingt bei der Rädermontage eine ausreichende Radabdeckung und Radfreigängigkeit (z.B. zu Bremsaggregaten, Fahrwerk- und Karosseriekomponenten) gewährleistet werden.

Die Auflagen und Hinweise in der Allgemeinen Betriebserlaubnis bzw. im Teilegutachten zu den aufgeführten Rad-/Reifenkombinationen sind zwingend einzuhalten. Bei Nichteinhaltung erlischt Ihre Fahrzeugbetriebslaubnis und somit Ihr Versicherungsschutz.

3. Reifenmontage

Überprüfen Sie vor der Reifenmontage unbedingt Rad und Reifen sorgfältig auf Beschädigungen und Verschleiß (vor allem Gebrauchtreifen und Gebrauchträder). Räder nie mit der Stylingseite nach unten, sondern nur nach oben ablegen (Beschädigung der Stylingseite).

Für die Reifenmontage ist ein Montagegerät mit berührungslosem Rollenkopf zu verwenden (keine Handmontage). Bei der Reifenmontage darauf achten, dass die Abdrückschaufel des Montagegerätes das Felgenbett nicht beschädigt. Reifenwülste vor der Reifenmontage mit Montagepaste behandeln. Beachten Sie die in den Rad-Zulassungsdokumenten aufgeführten Auflagen und Hinweise zu Ventilen. Lassen Sie Ihre Reifen nur von Fachpersonal montieren!

4. Reifenfülldrücke

Die in den Rad-Zulassungsdokumenten genannten Reifenfülldrücke sind zu Beachten und in regelmäßigem Zeitraum (wöchentlich) zu kontrollieren.

5. Auswuchten

Die Räder sind stationär und/oder am Fahrzeug elektronisch auszuwuchten. Um Kontaktkorrosion zu vermeiden, sind, wenn möglich, Klebegewichte zu verwenden. Bei einer „Innenwuchtung“ (Klebegewicht hinter der Stylingseite) ist auf ausreichende Freigängigkeit zu Bremsaggregaten zu achten. Beachten Sie hierzu auch die Auflagen und Hinweise in den Rad- Zulassungsdokumenten.

irmscher

Irmscher Automobilbau GmbH & Co. KG
Günther-Irmscher-Straße. 14-22
D-73630 Remshalden
Tel: 07151- 971- 300
Fax:07151- 971- 305

MONTAGE- UND PFLEGEANLEITUNG

RÄDER & REIFEN

6. Radmontage

Achten Sie darauf, dass die Radanlageflächen am Fahrzeug und am Rad selbst schmutz- und graffrei sind. Verwenden Sie zur Radmontage nur die in den Rad- Zulassungsdokumenten aufgeführten Radbefestigungsteile unter Berücksichtigung der angegebenen Anzugsmomente.

Nach ca. 100 km Fahrbetrieb sind die Radbefestigungsteile nachzuziehen.

Sofern Ihr Reserverad als Stahlfelge erhalten bleibt, ist dies nur als Notrad für kurze Strecken mit einer Höchstgeschwindigkeit von 80 km/h zu verwenden.

Lassen Sie Ihre Räder nur von Fachpersonal montieren!

7. Reparaturen

Entsprechend den Empfehlungen der Europäischen Technischen Reifen- und Felgenorganisation (E.T.R.T.O.) sind Räder mit beschädigten oder verformten Bolzenlochsitzen nicht zu reparieren oder zu verwenden. Angerissene Felgen oder Radschüsseln dürfen unter keinen Umständen geschweißt bzw. wärmebehandelt werden. Derart beschädigte Räder sind zu verschrotten!

II. Pflege-Anleitung

Eine regelmäßige Reinigung (bei polierten Rädern wöchentlich) erleichtert die Sauberhaltung und erhält Ihnen somit die Freude an Ihren **irmscher**-Leichtmetallrädern. Verwenden Sie hierzu warmes Wasser unter Zugabe von neutralem, handelsüblichem Auto- Shampoo. Von der Verwendung von handelsüblichen „Felgenreinigern“ raten wir ab, da unter diesen Pflegeprodukten häufig säurehaltige Substanzen angeboten werden. Behandeln Sie Ihre **irmscher**-Leichtmetallräder keinesfalls mit Dampfstrahlgeräten, Metallreinigungsmitteln, Stahlwolle und sonstige die Schutzschicht (Klarlackschicht) zerkratzende Materialien und Geräte.

III. Garantie-Bestimmungen

Sie haben ein **irmscher**-Qualitätsprodukt erworben, das einzeln geprüft und in technisch und optisch einwandfreiem Zustand unser Haus verließ.

Sollten Sie dennoch einmal Grund zur Beanstandung haben, so beachten Sie bitte folgende Punkte:

1. Für die Verarbeitung und Lackierung der Räder gewähren wir **2 Jahre** Garantie ab Kaufdatum.
2. Reklamationen können nur über den zuständigen Fachhändler abgewickelt werden. Direkt eingesandte Räder oder Retouren ohne beigefügten Kaufbeleg, gehen unbearbeitet an den Absender zurück.
3. Garantie-Ausschlüsse
 - Rundlaufabweichungen durch unsachgemäße Behandlung oder durch Fahrbetriebsschäden (z.B. schnelles Überfahren von Bordsteinkanten oder Gegenstände auf der Fahrbahn)
 - Unsachgemäße bzw. unterbliebene Pflege der Räder
 - Montageschäden
 - Schäden durch ungeeignete Auswuchtgewichte oder deren falscher Montage
 - Schäden durch Verwendung falscher Befestigungsteile
 - Fremdlackierung
 - Schäden durch Nichtbeachtung der Auflagen und Hinweise in den Rad-Zulassungsdokumenten und dieser Montage- und Pflegeanleitung
 - Beschädigungen/Verschleiß durch falsche Reifenfülldrücke
4. Ansonsten gelten die gesetzlichen Bestimmungen.





Irmischer International GmbH
Günther-Irmischer-Straße. 20-22
D-73630 Remshalden
Tel: 07151- 971- 300
Fax:07151- 971- 305

ANBAUANLEITUNG
FITTING INSTRUCTION
INSTRUCTIONS DE POSE
INSTRUCCIONES DE MONTAJE
ISTRUZIONI DI MONTAGGIO

RÄDER & REIFEN
WHEELS & TIRES
ROUES & PNEUMATIQUES
RUEDAS & AROS
CERCHI & GOMME

Einbauhinweise für Räder und Reifen:

Die Auflagen im beiliegenden Gutachten sind zu beachten!

Before mounting wheels and tires the following is recommended:

The restrictions indicated in the letter of expertise included are to be strictly followed!

If not instructed in the certificate the following has to be considered.

Ensure there is enough clearance in the wheel well for the wheel and tires as well as for the suspension and brake components so as to allow their proper operation under all driving conditions.

The fenders have to be of the proper size, if necessary extensions or extra fenders are to be used.

Snow chains are to be used only if there is enough clearance for the wheels.

Notice de montage pour roues et pneumatiques:

Les recommandations dans la notice ci-jointe doivent également être respectées!

Lorsque aucune indication n'est spécifiée dans l'expertise, les points suivants sont à observer.

Il est impératif d'assurer à la roue un espace suffisant au niveau du passage de roue; en effet, ni la jante ni le pneu ne devront toucher une quelconque partie de la carrosserie, des éléments de freinage ou de suspension.

La roue doit toujours être entièrement couverte par l'aile. Il est formellement interdit de monter des roues qui dépasseraient de la carrosserie. Une alternative consiste à monter des élargisseurs d'ailes afin de couvrir la partie de la roue qui dépasse.

Les chaînes à neige ne peuvent qu'être installées s'il y a un espace suffisant entre la roue et l'aile du véhicule.

Instrucciones de montaje para Ruedas & Aros:

Deben tenerse en cuenta las observaciones del anexo adjunto.

Si no se hace especial alusión en las instrucciones de montaje, deben tenerse en cuenta los puntos siguientes.

Ante todo, debe asegurarse espacio suficiente entre las ruedas y las aletas, incluso en las condiciones más extremas de carga.

Las ruedas deben estar suficientemente cubiertas. En caso contrario, se deben montar cubiertas de rueda o ensanchamientos adicionales.

Las cadenas de nieve solamente pueden ser utilizadas si está garantizada la movilidad de ruedas y neumáticos descrito en el primer punto.

Istruzioni di montaggio per cerchi e gomme:

Seguire le condizioni della perizia in allegato.

Se non indicato diversamente nel certificato, devono essere considerati i seguenti punti.

Assicurarsi, che il passaruota sia libero, e che l'assetto ed i freni non ingombrino in qualsiasi condizione d'uso.

Il parafrangente deve essere sufficiente a coprire la ruota altrimenti si dovrà provvedere attraverso l'uso di codolini.

Le catene potranno essere usate solamente se lo spazio è abbastanza per contenere il tutto nel passaruota.